

2019

BETEILIGUNGSBERICHT



Impressum und Bezugsquelle


Stadt Fürth
Referat II – Finanzen, Organisation, Personal und Digitalisierung
Referatsleitung: Dr. Stefanie Ammon
Berufsm. Stadträtin, Stadtkammerin

Rathaus
Königstraße 88
90762 Fürth

Bearbeitung: Beteiligungsmanagement
 Christian Wolf
 Reana Glöckler

Telefon: 0911/974 1020
Telefax: 0911/974 1022
E-Mail: referat2@fuerth.de

Der Beteiligungsbericht (PDF-Dokument) steht unter www.fuerth.de als kostenfreier Download zur Verfügung. Zur Navigation auf der Homepage der Stadt Fürth bitte in der Schnellsuche „Beteiligungsbericht“ eingeben.



Inhalt

7	Vorwort
9	Einführung
17	Beteiligungsportfolio
19	Unternehmensporträts nach Aufgabenbereichen
21	Öffentlicher Personennahverkehr, Infrastruktur, Wasser und Energie
91	Bildung, Beschäftigungsqualifizierung und Sport
113	Wohnungsbau und Wohnungsverwaltung
141	Technologie, Wirtschaftsförderung und Umwelt
205	Gesundheit
221	Öffentliches Sparkassenwesen
231	Suchregister
233	Weitere Informationen



Vorwort

Sei es die Versorgung mit Trinkwasser und Energie, die Gewährleistung des öffentlichen Personennahverkehrs, die Bereitstellung von Krankenhausleistungen, Bildungs- und Sportangebote, umweltschonende Strom- und Gas erzeugung oder die Ansiedlung zukunftsorientierter Arbeitsplätze sowie die von sozialer Verantwortung geleitete Versorgung mit finanzierbarem Wohnraum – allein dieser Auszug aus dem umfangreichen Leistungsangebot der städtischen Unternehmen zeigt deren hohe und ganz unmittelbare Bedeutung für die Fürther Bevölkerung.

Dort, wo es im Einklang mit der kommunalen Aufgabenerfüllung unter wirtschaftlichen Erwägungen sinnvoll war, hat die Stadt privatrechtliche und öffentlich-rechtliche Unternehmen gegründet oder sich, etwa zusammen mit anderen Gebietskörperschaften, aber auch privaten Personen oder Gesellschaften, an diesen Unternehmen beteiligt.

Die insgesamt sehr erfolgreiche Arbeit dieser aus der Kernverwaltung der Stadt Fürth ausgegliederten Aufgabenbereiche wollen wir dem Stadtrat und den interessierten Bürgerinnen und Bürgern mit unserem 16. Beteiligungsbericht, der die Ergebnisse des Jahres 2019 sowie der vier vorangegangenen Geschäftsjahre zum Inhalt hat, transparent machen.

Ich würde mich freuen, wenn der vorliegende Beteiligungsbericht Ihre Aufmerksamkeit findet.

Fürth, im April 2021

Ihr

A handwritten signature in black ink, consisting of stylized initials and a surname.

Dr. Thomas Jung
Oberbürgermeister



Einführung

Die in den Beteiligungsbericht einbezogenen Unternehmen erzielten im Jahr 2019 laufende Einnahmen von insgesamt rd. 603 Mio. €. Und obgleich für diese Unternehmen kein Gesamtabchluss aufzustellen ist, somit interne Leistungsbeziehungen nicht eliminiert (konsolidiert) werden, so verdeutlichen die genannten Einnahmeverolumina, in welchem immensen Umfang öffentliche Aufgaben von den rechtlich verselbständigten Unternehmenseinheiten organisiert und wahrgenommen werden.

Die laufenden Einnahmen des städtischen Verwaltungshaushalts sowie der vier Sondervermögen beliefen sich im gleichen Zeitraum auf ca. 456 Mio. € (bei einem Schuldenstand von 323 Mio. € zum 31.12.2019 ohne innere Darlehen).

Es errechnet sich für das Jahr 2019 somit ein unkonsolidiertes Gesamt-Einnahmeverolumen von 1,059 Mrd. €. Mit daran 57 % (603 Mio. €) unterstreichen die privatrechtlichen Unternehmen und Beteiligungen sowie die beiden Kommunalunternehmen eindrucksvoll ihren städtischen Konzern-Beitrag.

Würde man sämtliche der in den Beteiligungsbericht aufgenommenen Unternehmenseinheiten in einen städtischen Gesamtabchluss einbeziehen, wären dort Finanzverbindlichkeiten (dieser Unternehmen) von in Summe rd. 241 Mio. € zum 31.12.2019 zu bilanzieren. Dieser Wertansatz berücksichtigt, in vereinfachter Form, die im Rahmen einer Konzernbilanzierung erforderlichen Konsolidierungsmaßnahmen, also insbesondere jene Mechanismen zur Vermeidung von Doppelzählungen.

Diesen 241 Mio. € Finanzverbindlichkeiten kann im Folgeschritt das – wiederum vereinfacht konsolidierte – Gesamt-Anlagevermögen der im Beteiligungsbericht erfassten Unternehmen gegenübergestellt werden; sein konzernbilanzielles Volumen ist mit etwa 389 Mio. € anzusetzen. Daraus ergibt sich eine Verschuldungsrelation von 0,62 (241 Mio. € zu 389 Mio. €).

Die beiden Folgeseiten und die dortige Gesamtübersicht zeigen die zentralen Kennzahlen des städtischen Beteiligungsportfolios für das Jahr 2019.

	Stammkapital o- der Kapitalanteile 31.12.2019 Tsd. €	Anteilsquote und Beteiligungs- kategorie *) 31.12.2019 %	gehalten über 31.12.2019	Mitarbeiterinnen und Mitarbeiter 2019	bilanzielles Jah- resergebnis 2019 Tsd. €	
Öffentlicher Personennahverkehr, Infrastruktur, Wasser und Energie						
1	infra fürth holding gmbh	65.000	100,0 (A)	Stadt Fürth	99	2.003
2	infra fürth dienstleistung gmbh	130	100,0 (A)	1	28	0
3	infra fürth service gmbh	1.500	100,0 (A)	1	2	-38
4	infra fürth verkehr gmbh	24.975	100,0 (A)	1	25	0
5	infra fürth bäder gmbh	25	94,8 (A)	1	0	0
6	infra fürth gmbh	50.000	80,1 (A)	1	253	0
7	infra fürth verkehr service gmbh	25	100,0 (A)	4	168	7
8	Frankenmetering Verwaltungs-GmbH	40	15,0 (D)	6	0	2
9	Frankenmetering GmbH & Co. KG	60	15,0 u. 0,0 (D)	6 und 8	0	0
10	Verkehrsverbund Großraum Nürnberg GmbH	54	11,1 (D)	4	49	0
11	enPlus eG	120	8,3 (D)	6	0	3
Bildung, Beschäftigungsqualifizierung und Sport						
12	Volkshochschule Fürth gGmbH	25	100,0 (A)	Stadt Fürth	10	22
13	ELAN – Einsteigen, Lernen, Arbeiten, Neuorientieren GmbH	26	100,0 (A)	Stadt Fürth	59	3
14	Sportstätten Ronhof Fürth GmbH ****)	5.000	50,0 (C)	1	0	34
Wohnungsbau und Wohnungsverwaltung						
15	Wohnungsbaugesellschaft der Stadt Fürth mit beschränkter Haftung	4.289	67,1 (A)	Stadt Fürth	46	1.741
16	Soziales Wohnen Fürth GmbH	25	100,0 (A)	15	1	135
17	wohnfürth Immobilien und Bauträger Verwaltungs-GmbH	25	100,0 (A)	15	0	1
18	wohnfürth Immobilien und Bauträger GmbH & Co. KG	250	100,0 u. 0,0 (A)	15 und 17	0	1.455
Technologie, Wirtschaftsförderung und Umwelt						
19	Gewerbehof Fürth GmbH	25	100,0 (A)	Stadt Fürth	0	102
20	Kommunaler Betrieb für Informationstechnik „KommunalBIT“ AöR	60	33,3 (B)	Stadt Fürth	81	0
21	Solarpark Atzenhof Fürth GmbH & Co. KG Renditefonds	1.506	33,2 (C)	Stadt Fürth	0	173
22	Neue Materialien Fürth GmbH	50	15,0 (D)	Stadt Fürth	40	19
23	IGZ Innovations- und Gründerzentrum Nürnberg-Fürth-Erlangen GmbH	36	14,1 (D)	Stadt Fürth	3	101
24	Bremerhaven-Lehe Windkraft Beteiligungsgesellschaft mbH	25	75,0 (A)	6	0	1
25	Bremerhaven-Lehe Windkraft GmbH & Co. KG	3	75,0 u. 0,0 (A)	6 und 24	0	213
26	FLEMMMA W.1 Energie GmbH & Co. KG	6.800	25,0 (C)	6	0	461
27	solid GmbH	37	22,2 (C)	6	8	74
28	Bürgerwindpark Denkendorf GmbH & Co. KG	6.700	9,0 (D)	6	0	125
Gesundheit						
29	Klinikum Fürth – Anstalt des öffentlichen Rechts der Stadt Fürth	3.203	100,0 (A)	Stadt Fürth	2.556	-2.985
30	Klinikum Fürth MVZ gGmbH	25	100,0 (A)	29	15	23
Öffentliches Sparkassenwesen						
31	Sparkasse Fürth	k.A.	entfällt *****)	k.A.	626	3.228

*) Beteiligungskategorie A: Kommunalunternehmen, Eigengesellschaften (Anteilsquote von 100 %) sowie Mehrheitsbeteiligungen (Anteilsquote von mehr als 50 %)

Beteiligungskategorie B: Gemeinsame Kommunalunternehmen

Beteiligungskategorie C: Assoziierte Unternehmen (Anteilsquote von mindestens 20 % bis einschließlich 50 %)

Beteiligungskategorie D: Unternehmen, bei denen die Anteilsquote weniger als 20 % beträgt, sowie Genossenschaften

**) Im Ergebnis vor Steuern ebenfalls nicht enthalten sind Aufwendungen aus Gewinnabführung und Erträge aus Verlustübernahme.

***)) Bei der Sparkasse Fürth ist der Sonderposten „Fonds für allgemeine Bankrisiken“ (§ 340g HGB) dem Eigenkapital hinzugerechnet.

****)) Die Sportstätten Ronhof Fürth GmbH hat ein vom Kalenderjahr abweichendes Geschäftsjahr; die genannten Werte beziehen sich jeweils auf die Rechnungslegung zum 30.06.2020.

*****)) Sparkassen werden in einen kommunalen Gesamtabschluss nicht einbezogen (Artikel 102a Absatz 1 Satz 2 GO).

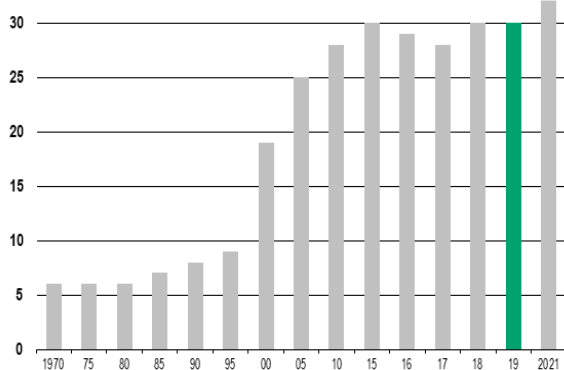
	Ergebnis vor Steuern **)	laufende Einnahmen	Cash Flow aus der laufenden Geschäftstätigkeit	Netto-Kredit-aufnahmen	Investitionen	Bilanzsumme	Eigenkapital ***)	Finanzverbindlichkeiten	Anlagevermögen, saldiert mit den Investitionszuschüssen
	2019	2019	2019	2019	2019	31.12.2019	31.12.2019	31.12.2019	31.12.2019
	Tsd. €	Tsd. €	Tsd. €	Tsd. €	Tsd. €	Tsd. €	Tsd. €	Tsd. €	Tsd. €
	133	12.673	-304	-671	1.667	113.734	80.144	9.721	97.232
	639	5.567	1.966	0	1.499	2.678	776	0	2.216
	-45	3.000	0	0	0	3.053	2.805	0	0
	-9.356	16.948	-12.615	4.698	1.743	56.361	27.135	11.423	42.064
	469	2.242	1.689	0	1.054	21.688	25	0	19.327
	15.189	228.344	31.743	4.713	16.472	267.712	77.082	119.609	182.084
	7	9.183	-3	0	13	2.606	47	0	20
	3	29	4	0	0	49	43	0	0
	0	119	-151	0	0	102	60	0	0
	6	9.382	424	0	366	2.130	54	0	979
	6	74.545	943	0	0	13.350	261	0	0
	22	2.621	276	0	80	834	634	0	121
	4	1.973	55	0	27	804	201	0	39
	34	2.589	818	2.190	96	23.503	3.445	17.225	20.807
	2.189	12.775	3.453	990	5.053	70.789	24.283	41.737	64.852
	146	759	-770	-1.228	996	9.018	775	7.986	8.696
	1	7	1	0	0	22	16	0	0
	1.639	4.876	-676	-250	0	6.693	2.221	1.450	0
	146	1.073	260	-248	0	6.334	401	5.599	5.122
	2	17.853	3.584	889	5.095	23.965	3.174	10.042	14.826
	201	519	396	0	0	1.201	1.094	0	902
	19	3.468	-423	0	1.353	1.892	1.474	0	253
	121	591	115	0	38	1.373	1.286	0	71
	1	3	1	0	0	42	40	0	0
	215	1.388	792	-540	0	8.877	2.980	5.355	5.171
	510	3.024	1.975	-1.601	0	16.873	7.013	9.650	14.530
	107	1.221	75	0	12	969	280	0	24
	125	2.007	1.709	-957	0	13.715	3.851	9.332	12.198
	-2.963	182.756	-7.809	9.819	11.082	191.730	10.096	55.233	40.374
	23	987	-22	-75	4	742	106	363	340
	9.568	k.A.	k.A.	k.A.	k.A.	3.601.284	369.605	k.A.	k.A.
	602.522							304.725	532.248
								-64.063	-142.834
								240.662	389.414

602.522 unkonsolidierte Summen, jeweils ohne Sparkasse Fürth *****)

konzernbilanzielle Bereinigungen (vereinfacht), abhängig von der jeweiligen Beteiligungskategorie

konsolidierte Summen

Entwicklung der Zahl der Unternehmen und Beteiligungen



Die im Kontext der konzernbilanziellen Betrachtungen für die Finanzverbindlichkeiten und das Anlagevermögen verwendete Bereinigungsverfahren ist auf den Seiten 235 und 236 dargestellt. Für – und wie hier im Beteiligungsbericht – globale Analysezwecke ist es bei den Bereinigungen sachgerecht, die Grundsätze der Voll- und Quotenkonsolidierung sowie der Equity-Methode in vereinfachter Form anzuwenden.

Die wirtschaftliche Beurteilung der Finanzverbindlichkeiten sollte sich jedoch nicht auf ihre Verschuldungsrelation (0,62) verengen. Ganz entscheidend ist die stetige Innenfinanzierungskraft der Unternehmen, also ihre Fähigkeit, aus der operativen Tätigkeit den Kapitaleinsatz auf die Finanzverbindlichkeiten bedienen zu können.

Weiterhin wird im Gesamt-Portfolio ein ganz wesentlicher Fokus darauf liegen, dass die erbrachten öffentlichen Leistungen zu sozial gerechtfertigten aber ebenso finanziell tragfähigen Preisen bzw. Entgelten angeboten und nachgefragt werden. In dieser Balance, aus öffentlichem Auftrag einerseits und der gleichzeitigen Notwendigkeit, den Unternehmen ihre Ertrags- und Finanzkraft zu erhalten und dabei ebenso die Handlungs- und Gestaltungsfähigkeit des städtischen Haushalts zu sichern, liegt eine außerordentlich hohe Herausforderung.

Im Jahr 2019 waren im städtischen Gesamtgefüge (Kernhaushalt, Sondervermögen, Kommunalunternehmen plus privatrechtliche Gesellschaften) fast 6.100 Mitarbeiterinnen und Mitarbeiter beschäftigt, davon 2.622 in der Kernverwaltung und den Sondervermögen. Allen Beschäftigten des Konzerns Stadt Fürth, den Geschäftsführungen sowie den in die Aufsichtsgremien entsandten oder gewählten Mitgliedern danke ich an dieser Stelle ganz ausdrücklich für ihren Einsatz zum Wohle eines funktionierenden Gemeinwesens.

Aus der nebenstehenden Grafik lässt sich die Dynamik ableiten, die die städtischen Unternehmen und Beteiligungen um die Jahrtausendwende bis heute erfahren haben.

Und so weist das Beteiligungsportfolio der Stadt Fürth zum 31.12.2019 insgesamt 30 Unternehmen auf; Kriterium für die Nennung im vorliegenden Beteiligungsbericht ist, dass sich die städtische Anteilsquote zum 31.12.2019 oder zu

zum Stichtag 31.12.2019

- 21 Gesellschaften mit beschränkter Haftung
- 6 Kommanditgesellschaften (GmbH & Co. KG)
- 1 Genossenschaft
- 2 Kommunalunternehmen

aktuelle Entwicklung

- Beteiligung der Wohnungsbaugesellschaft der Stadt Fürth mit beschränkter Haftung an der neu gegründeten „Wohnungsbaugesellschaft Fürth Land GmbH“
- Paritätische Beteiligung des Klinikums Fürth am neu gegründeten INOB – Institut für notfallmedizinische Bildung gGmbH

einem der vorangegangenen vier Stichtage auf mindestens 5 % belief.

Zwar müssen in den städtischen Beteiligungsbericht einzig Unternehmen in Privatrechtsform aufgenommen werden, also vorrangig GmbHs oder kommunalrechtlich zulässige Personengesellschaften, etwa in Form der GmbH & Co. KG.

Wir haben – wie in den bisherigen Beteiligungsberichten der Stadt Fürth – jedoch ergänzend das Klinikum Fürth einbezogen, welches seit dem Jahr 2001 als Kommunalunternehmen (Artikel 89 bis 91 der bayerischen Gemeindeordnung) in der Rechtsform einer Anstalt des öffentlichen Rechts geführt wird. Seit 2011 sind in diesem Kommunalunternehmen auch jene Aktiva (insbesondere die Grundstücke und Gebäude) und Passiva ausgewiesen, die davor noch im städtischen „Sondervermögen Klinikum Fürth“ bilanziert worden waren.

Außerdem zeigt der Beteiligungsbericht das „Kommunal-BIT“ (gemeinsames Kommunalunternehmen nach den Artikeln 49 und 50 des Gesetzes über die kommunale Zusammenarbeit). Es bündelt seit 2010 den Bedarf an Informations- und Kommunikationstechnik der Städte Erlangen, Fürth und Schwabach. Mittlerweile versorgt KommunalBIT mit (Teil-)Leistungen zudem eine stetig wachsende Zahl kreisangehöriger Kommunen.

Auch nach dem Jahresende 2019 entwickelte sich das städtische Beteiligungsportfolio weiter:

Im Februar 2020 gründete die Wohnungsbaugesellschaft der Stadt Fürth mit beschränkter Haftung zusammen mit den Marktgemeinden Cadolzburg und Roßtal die „Wohnungsbaugesellschaft Fürth Land GmbH“ (WFL). Jede der drei Gesellschafterinnen hat hierbei einen Geschäftsanteil in Höhe von 10 Tsd. € übernommen, so dass sich das WFL-Stammkapital derzeit auf 30 Tsd. € beläuft.

Mit der WFL-Gründung wird das Ziel verfolgt, günstigen Wohnraum nicht nur im Stadtgebiet, sondern auch im Fürther Landkreis zu schaffen und dies speziell in jenen Gebieten, in welchen bereits eine funktionierende Infrastruktur zwischen den Landkreisgemeinden und Städten vorhanden ist. Der Kreis der WFL-Gesellschafterinnen soll sich, so das machbar ist, in der Zukunft noch ausweiten,

Aufgabenbereiche

Öffentlicher Personennahverkehr, Infrastruktur, Wasser und Energie

Bildung, Beschäftigungsqualifizierung und Sport

Wohnungsbau und Wohnungsverwaltung

Technologie, Wirtschaftsförderung und Umwelt

Gesundheit

Öffentliches Sparkassenwesen

Unternehmensporträts

Rechtlicher Rahmen

Zusammensetzung der Unternehmensorgane

Bezüge der Geschäftsführung

Mitarbeiterinnen und Mitarbeiter

Entwicklung der Ertragslage

Entwicklung ausgewählter Kennzahlen

um auf einer möglichst breiten Basis zur Entspannung des regionalen Wohnungsmarkts beizutragen.

Im September 2020 wurde das INOB – Institut für notfallmedizinische Bildung gGmbH errichtet. Das INOB hat ein Stammkapital von 100 Tsd. €. Je zur Hälfte beteiligten sich daran das Klinikum Fürth sowie die Arbeitsgemeinschaft Notfallmedizin Fürth e.V.

Der INOB-Gesellschaftszweck sind insbesondere die Entwicklung, Organisation und Durchführung von Bildungsangeboten für die Zielgruppen Medizin, Pflege, Rettungsdienst und Medizinische Fachangestellte.

Auch der Beteiligungsbericht 2019 (unter Einbeziehung der Geschäftsjahre 2015 bis 2018) will keine bloße Aneinanderreihung von Daten sein. Vielmehr möchte die Stadt Fürth das umfangreiche „Zahlenwerk“ allen Leserinnen und Lesern wieder durch systematische Darstellungen und Analysen nahebringen. Erst mit einer solchen Dokumentierung kann der Beteiligungsbericht dem Informationsbedürfnis seiner Adressaten gerecht werden.

Ein Schaubild zeigt auf der Seite 16 das Beteiligungsportfolio zum 31.12.2019. Dem folgen die detaillierten Porträts der städtischen Unternehmen und Beteiligungen.

Die Unternehmensporträts beginnen mit Einführungen insbesondere zum rechtlichen Rahmen und zur Zusammensetzung der Unternehmensorgane. Außerdem sind, soweit möglich, die Einzel-Bezüge der Mitglieder des geschäftsführenden Organs genannt. Überdies werden Informationen zur Beschäftigtenzahl gegeben.

Daran schließt sich die Darstellung der Ertragslage an, die durch die Gewinn- und Verlustrechnung abgebildet wird. Die Unternehmensporträts münden in einen Analyseteil. Die Bilanzen, als Ausdruck der Vermögenslage, stellen wir in komprimierter Form dar. Ergänzend wird mit den Kennzahlen Finanzmittelfonds, Finanzverbindlichkeiten, laufende Einnahmen, Cash Flow aus der laufenden Geschäftstätigkeit sowie Angaben zu den Kreditaufnahmen und Investitionen auf die Finanzlage der Unternehmen eingegangen; diese sechs Kennzahlen bzw. ihre Ermittlung werden auf der Seite 237 allgemein erläutert.

Erneut wurde in den Beteiligungsbericht auch die Rechnungslegung der Sparkasse Fürth (ca. 3,601 Mrd. € Bilanzsumme zum 31.12.2019) aufgenommen. Ebenfalls für diesen zusätzlichen Bestandteil des Beteiligungsberichts besteht keine gesetzliche Verpflichtung. Aber in einem erweiterten, regionalwirtschaftlichen Kontext verstehen wir die Sparkasse als ein kommunal verankertes Unternehmen mit herausragender Bedeutung für die Stadt Fürth und ihr Umland.

Insgesamt werden damit 31 Einzelporträts gezeigt, die zum 31.12.2019 vorhandenen 30 Unternehmenseinheiten sowie die Sparkasse Fürth.

Ein Suchregister, das ein schnelles Auffinden des interessierten Unternehmens ermöglicht, rundet auf Seite 231 die Berichterstattung ab. Weitere Informationen, insbesondere auch zu den rechtlichen Grundlagen des Beteiligungsberichts, finden sich am Ende des Berichts.

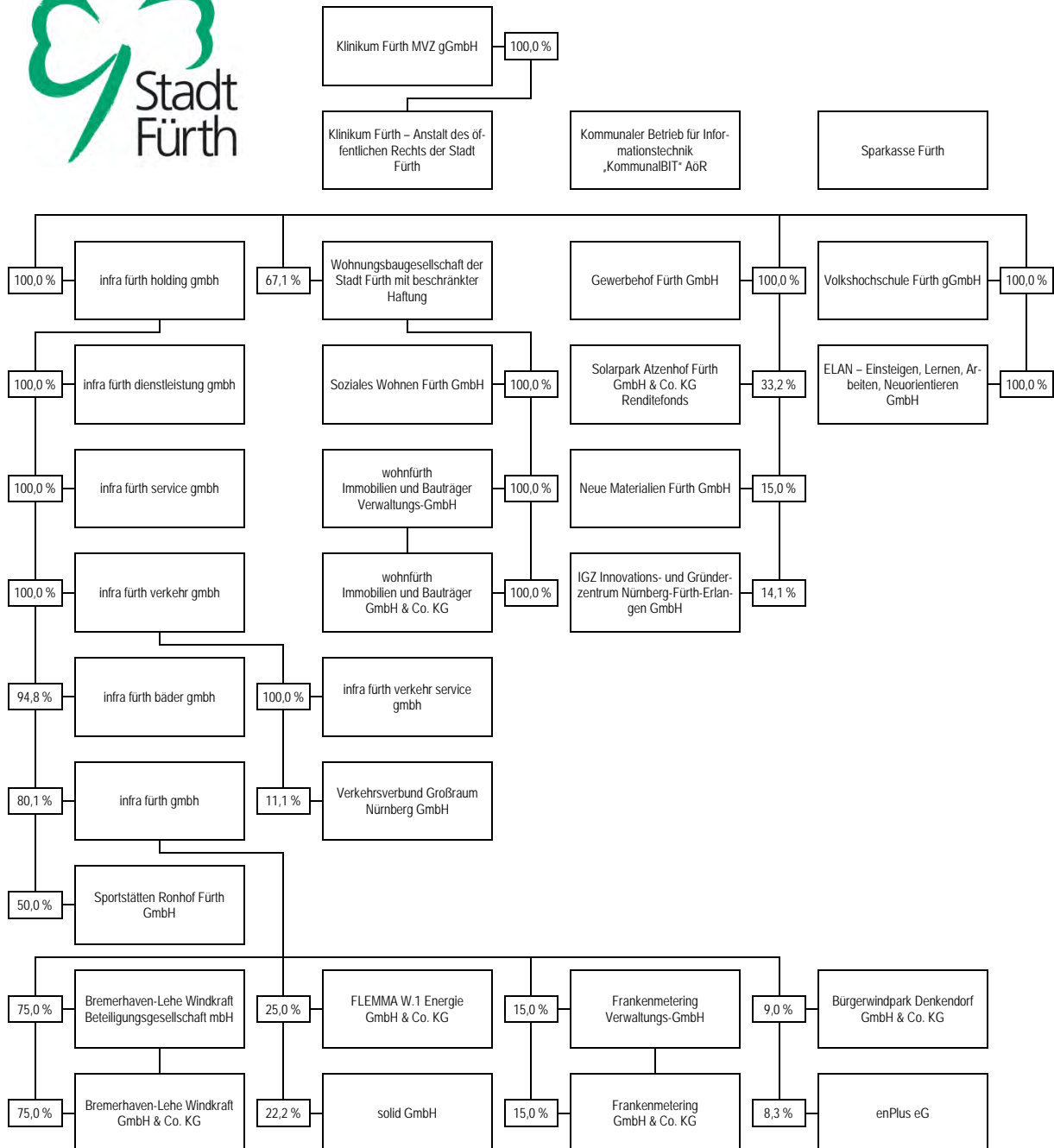
Und so ist mit diesem durch das Beteiligungsmanagement erstellten Bericht wieder eine aus finanzwirtschaftlicher Sicht spannende Lektüre entstanden, die wir uns als ein wirkliches Instrument für Information und Transparenz verstanden wünschen.

Fürth, im April 2021

Ihre



Dr. Stefanie Ammon
Berufsm. Stadträtin
Stadtkämmerin



Beteiligungsportfolio



Unternehmensporträts nach Aufgabenbereichen

Aufgabenbereich

Öffentlicher Personennahverkehr, Infrastruktur,
Wasser und Energie



Verzeichnis

25	infra fürth holding gmbh
31	infra fürth dienstleistung gmbh
37	infra fürth service gmbh
43	infra fürth verkehr gmbh
49	infra fürth bäder gmbh
55	infra fürth gmbh
61	infra fürth verkehr service gmbh
67	Frankenmetering Verwaltungs-GmbH
73	Frankenmetering GmbH & Co. KG
79	Verkehrsverbund Großraum Nürnberg GmbH
85	enPlus eG



infra fürth holding gmbh

infra fürth holding gmbh

Leyher Straße 69
90763 Fürth
Telefon: 0911/9704 4000
Telefax: 0911/9704 4001
Internet: www.infra-fuerth.de

Gesellschaftsverhältnisse

	Tsd. €	%
Gesellschafter		
Stadt Fürth	65.000,0	100,0
	65.000,0	100,0

Unternehmensgegenstand und öffentlicher Zweck

Leistung der Querschnittsfunktionsaufgaben, insbesondere Rechnungswesen, Personalmanagement und Innenrevision, für die infra-Unternehmensgruppe und für kommunale Unternehmen, an denen die Stadt Fürth einen beherrschenden Einfluss hat, sowie das Halten, das Verwalten und die Kontrolle von Beteiligungen der infra-Unternehmensgruppe.

Weiterer Unternehmensgegenstand ist der Betrieb von Häfen, Schieneninfrastrukturnetzen, Bädern und die Erbringung von Dienstleistungen zur Unterstützung des Bäderbetriebs.

Organe der Gesellschaft

Geschäftsführer

Marcus Steurer

Aufsichtsrat

Dr. Thomas Jung, Oberbürgermeister (Vorsitzender)
Dr. Joachim Schmidt, Stadtrat (stellv. Vorsitzender)
Markus Braun, Bürgermeister
Waltraud Galaske, Stadträtin
Maurice Guglietta, Stadtrat
Heidi Lau, Stadträtin
Marion Luft, Stadträtin
Peter Pfann, Stadtrat
Roland Richter, Stadtrat
Harald Riedel, Stadtrat
Ulrich Schönweiß, Stadtrat
Christiane Stauber, Stadträtin
Jörg Vollbrecht, Stadtrat
Hermann Wagler, Stadtrat
Dr. Tobias Wagner, Stadtrat
Martin Koch, Betriebsratsvorsitzender infra-Unternehmensgruppe
Manuela Anger, stellv. Betriebsratsvorsitzende infra-Unternehmensgruppe

Gesellschafterversammlung

Bezüge der Geschäftsführung

Die Geschäftsführertätigkeit von Herrn Steurer ist durch seine ihm von der infra fürth gmbh gewährten Bezüge mitabgegolten. Herr Dr. Parthemüller, der zur Jahresmitte des Vorjahres in den Ruhestand trat, bekam in 2019 noch nachträgliche Bezüge von 11.879 €.

MitarbeiterInnen der Gesellschaft

Das Unternehmen beschäftigte im Geschäftsjahr 2019 durchschnittlich 99 MitarbeiterInnen. Im Vorjahr waren 96 MitarbeiterInnen für die Gesellschaft tätig.

Entwicklung der Ertragslage

	2019 Tsd. €	2018 Tsd. €	2017 Tsd. €	2016 Tsd. €	2015 Tsd. €
Betriebsergebnis					
Umsatzerlöse	12.123	12.441	12.557	12.103	11.311
Bestandsveränderungen	-1	2	0	0	0
Aktiviert Eigenleistungen	0	0	13	43	22
Sonstige betriebliche Erträge	274	205	134	75	216
	12.396	12.648	12.704	12.221	11.549
Materialaufwand	-6.726	-7.360	-7.517	-6.877	-4.570
Personalaufwand	-6.525	-6.217	-5.644	-5.626	-5.303
Abschreibungen	-610	-683	-658	-503	-503
Sonstige betriebliche Aufwendungen	-548	-331	-353	-279	-2.268
	-14.409	-14.591	-14.172	-13.285	-12.644
	-2.013	-1.943	-1.468	-1.064	-1.095
Finanzergebnis					
Gewinnabführung infra fürth gmbh	9.864	11.067	11.678	12.389	12.243
Verlustübernahme infra fürth verkehr gmbh	-7.705	-8.578	-6.577	-7.821	-8.185
Gewinnabführung infra fürth bäder gmbh	411	422	409	99	558
Gewinnabführung infra fürth dienstleistung gmbh	542	468	416	567	312
Zinsen und ähnliche Finanzerträge	292	129	88	191	38
Zinsen und ähnliche Finanzaufwendungen	-1.258	-1.174	-1.103	-1.189	-933
	2.146	2.334	4.911	4.236	4.033
Ergebnis vor Steuern	133	391	3.443	3.172	2.938
Steuergutschrift aus Konzernverrechnung	1.378	932	1.619	1.514	1.484
Steuern vom Einkommen und vom Ertrag	492	792	-2.685	-2.225	-2.361
Sonstige Steuern	0	0	0	0	-104
	1.870	1.724	-1.066	-711	-981
Jahresergebnis	2.003	2.115	2.377	2.461	1.957

Entwicklung ausgewählter Kennzahlen

	2019	2018	2017	2016	2015
	Tsd. €	Tsd. €	Tsd. €	Tsd. €	Tsd. €
Aktiva der Bilanz zum 31.12.					
Anlagevermögen	97.232	96.176	95.040	92.773	88.582
Umlaufvermögen	7.378	5.442	5.313	5.879	7.010
Aktive Rechnungsabgrenzung	9.124	9.633	10.229	10.808	11.387
	113.734	111.251	110.582	109.460	106.979
Passiva der Bilanz zum 31.12.					
Eigenkapital	80.144	78.733	77.184	75.306	73.271
Rückstellungen	5.528	6.305	10.618	9.291	8.785
Verbindlichkeiten	28.027	26.213	22.780	24.863	24.876
Passive Rechnungsabgrenzung	35	0	0	0	47
	113.734	111.251	110.582	109.460	106.979
Sonstige Bestandskennzahlen zum 31.12.					
Finanzmittelfonds	-749	-765	-759	-713	-734
Finanzverbindlichkeiten	9.721	10.392	11.064	11.709	12.720
Strömungskennzahlen					
Laufende Einnahmen	12.673	12.757	12.772	12.357	11.547
Cash Flow aus der laufenden Geschäftstätigkeit	-304	-448	-1.890	445	809
Kreditaufnahmen (ohne Kontokorrent)	0	0	0	0	0
Investitionen	1.667	1.819	2.997	4.720	4.213
Konzernabschluss					
Konzernjahresüberschuss	4.065	3.984	5.055	4.665	4.760
Aktiva/Passiva der Konzernbilanz zum 31.12.	346.786	332.892	331.073	343.536	357.667



infra fürth dienstleistung gmbh

infra fürth dienstleistung gmbh

Leyher Straße 69
90763 Fürth
Telefon: 0911/9704 4000
Telefax: 0911/9704 4001
Internet: www.infra-fuerth.de

Gesellschaftsverhältnisse

Gesellschafter	Tsd. €	%
infra fürth holding gmbh	130,0	100,0
	130,0	100,0

Unternehmensgegenstand und öffentlicher Zweck

Erbringung von Dienstleistungen im Bereich kommunaler Aufgaben und des Facilitymanagements.

Organe der Gesellschaft

Geschäftsführer

Marcus Steurer

Gesellschafterversammlung

Bezüge der Geschäftsführung

Die Geschäftsführertätigkeit von Herrn Steurer ist durch seine ihm von der infra fürth gmbh gewährten Bezüge mitabgegolten.

MitarbeiterInnen der Gesellschaft

Das Unternehmen beschäftigte im Geschäftsjahr 2019 durchschnittlich 28 MitarbeiterInnen. Im Vorjahr waren 26 MitarbeiterInnen für die Gesellschaft tätig.

Entwicklung der Ertragslage

	2019 Tsd. €	2018 Tsd. €	2017 Tsd. €	2016 Tsd. €	2015 Tsd. €
Betriebsergebnis					
Umsatzerlöse	5.543	5.037	4.908	3.772	3.643
Sonstige betriebliche Erträge	50	40	22	311	34
	5.593	5.077	4.930	4.083	3.677
Materialaufwand	-2.198	-1.909	-1.753	-1.386	-1.061
Personalaufwand	-1.915	-1.777	-1.852	-1.305	-1.323
Abschreibungen	-648	-676	-667	-644	-554
Sonstige betriebliche Aufwendungen	-114	-114	-124	-86	-348
	-4.875	-4.476	-4.396	-3.421	-3.286
	718	601	534	662	391
Finanzergebnis					
Zinsen und ähnliche Finanzerträge	0	0	0	0	0
Zinsen und ähnliche Finanzaufwendungen	-79	-48	-42	-41	-22
	-79	-48	-42	-41	-22
Ergebnis vor Steuern *)	639	553	492	621	369
Steuerlastschrift aus Konzernverrechnung	-97	-85	-76	-54	-57
Steuern vom Einkommen und vom Ertrag	0	0	0	0	0
Sonstige Steuern	0	0	0	0	0
Aufwendungen aus Gewinnabführung	-542	-468	-416	-567	-312
	-639	-553	-492	-621	-369
Jahresergebnis	0	0	0	0	0

*) Ergebnis vor Steuern und vor Gewinnabführung (bzw. Verlustübernahme), aufgrund des mit der infra fürth holding gmbh bestehenden Unternehmensvertrags

Entwicklung ausgewählter Kennzahlen

	2019	2018	2017	2016	2015
	Tsd. €	Tsd. €	Tsd. €	Tsd. €	Tsd. €
Aktiva der Bilanz zum 31.12.					
Anlagevermögen	2.216	1.365	1.183	1.608	1.498
Umlaufvermögen	210	190	98	124	193
Aktive Rechnungsabgrenzung	252	238	210	179	151
	2.678	1.793	1.491	1.911	1.842
Passiva der Bilanz zum 31.12.					
Eigenkapital	776	776	776	776	776
Rückstellungen	167	180	181	148	159
Verbindlichkeiten	1.735	837	534	987	907
Passive Rechnungsabgrenzung	0	0	0	0	0
	2.678	1.793	1.491	1.911	1.842
Sonstige Bestandskennzahlen zum 31.12.					
Finanzmittelfonds	2	2	1	2	1
Finanzverbindlichkeiten	0	0	0	0	0
Strömungskennzahlen					
Laufende Einnahmen	5.567	5.077	4.929	3.784	3.665
Cash Flow aus der laufenden Geschäftstätigkeit	1.966	1.277	808	771	1.210
Kreditaufnahmen (ohne Kontokorrent)	0	0	0	0	0
Investitionen	1.499	860	242	803	635



infra fürth service gmbh

infra fürth service gmbh

Leyher Straße 69
90763 Fürth
Telefon: 0911/9704 4000
Telefax: 0911/9704 4001
Internet: www.infra-fuerth.de

Gesellschaftsverhältnisse

Gesellschafter	Tsd. €	%
infra fürth holding gmbh	1.500,0	100,0
	<u>1.500,0</u>	<u>100,0</u>

Unternehmensgegenstand und öffentlicher Zweck

Konzeption und Durchführung von Energie-Contracting-Projekten in der industriellen, kommunalen und privaten Energiewirtschaft, insbesondere die Planung, Optimierung, Sanierung, Finanzierung, der Bau und Betrieb von dezentralen Energieversorgungsanlagen einschließlich sämtlicher Dienstleistungen in diesem Zusammenhang, sowie das Facilitymanagement.

Organe der Gesellschaft

Geschäftsführer

Marcus Steurer

Gesellschafterversammlung

Bezüge der Geschäftsführung

Die Geschäftsführertätigkeit von Herrn Steurer ist durch seine ihm von der infra fürth gmbh gewährten Bezüge mitabgegolten.

MitarbeiterInnen der Gesellschaft

Das Unternehmen beschäftigte im Geschäftsjahr 2019, durchschnittlich zwei MitarbeiterInnen. Im Vorjahr hatte die Gesellschaft kein eigenes Personal.

Entwicklung der Ertragslage

	2019 Tsd. €	2018 Tsd. €	2017 Tsd. €	2016 Tsd. €	2015 Tsd. €
Betriebsergebnis					
Umsatzerlöse	2.930	2.248	1.901	1.921	1.483
Bestandsveränderungen	9	83	34	0	0
Sonstige betriebliche Erträge	7	10	3	5	516
	2.946	2.341	1.938	1.926	1.999
Materialaufwand	-2.843	-2.149	-1.987	-1.733	-1.566
Personalaufwand	-138	0	0	0	0
Abschreibungen	-1	-5	-5	-43	-54
Sonstige betriebliche Aufwendungen	-79	-111	-75	-474	-237
	-3.061	-2.265	-2.067	-2.250	-1.857
	-115	76	-129	-324	142
Finanzergebnis					
Zinsen und ähnliche Finanzerträge	70	86	120	119	111
Zinsen und ähnliche Finanzaufwendungen	0	-1	-55	-6	-7
	70	85	65	113	104
Ergebnis vor Steuern	-45	161	-64	-211	246
Steuern vom Einkommen und vom Ertrag	7	-15	-3	31	-168
Sonstige Steuern	0	0	0	0	-68
	7	-15	-3	31	-236
Jahresergebnis	-38	146	-67	-180	10

Entwicklung ausgewählter Kennzahlen

	2019	2018	2017	2016	2015
	Tsd. €	Tsd. €	Tsd. €	Tsd. €	Tsd. €
Aktiva der Bilanz zum 31.12.					
Anlagevermögen	0	1	6	11	51
Umlaufvermögen	3.053	3.192	2.920	3.421	3.230
Aktive Rechnungsabgrenzung	0	0	0	0	0
	3.053	3.193	2.926	3.432	3.281
Passiva der Bilanz zum 31.12.					
Eigenkapital	2.805	2.844	2.698	2.765	2.945
Rückstellungen	147	142	97	517	115
Verbindlichkeiten	101	207	131	150	221
Passive Rechnungsabgrenzung	0	0	0	0	0
	3.053	3.193	2.926	3.432	3.281
Sonstige Bestandskennzahlen zum 31.12.					
Finanzmittelfonds	0	0	0	0	0
Finanzverbindlichkeiten	0	0	0	0	0
Strömungskennzahlen					
Laufende Einnahmen	3.000	2.336	2.024	2.045	2.098
Cash Flow aus der laufenden Geschäftstätigkeit	0	0	0	0	-1
Kreditaufnahmen (ohne Kontokorrent)	0	0	0	0	0
Investitionen	0	0	0	0	0



U DB

B

174 Jakobinenstraße

wir bewegen Fürth
infra
fürth verkehr gmbh

D FÜ CT 367

infra fürth verkehr gmbh

infra fürth verkehr gmbh

Leyher Straße 69
90763 Fürth
Telefon: 0911/9704 4800
Telefax: 0911/9704 4801
Internet: www.infra-fuerth.de

Gesellschaftsverhältnisse

	Tsd. €	%
Gesellschafter		
infra fürth holding gmbh	24.975,0	100,0
	24.975,0	100,0

Unternehmensgegenstand und öffentlicher Zweck

Errichtung und Betrieb des öffentlichen Personennahverkehrs in Fürth, die Bewirtschaftung von Parkflächen und Parkhäusern sowie der Betrieb anderer technischer Einrichtungen im Bereich des ÖPNV.

Organe der Gesellschaft

Geschäftsführer

Marcus Steurer

Aufsichtsrat

Dr. Thomas Jung, Oberbürgermeister (Vorsitzender)
Dr. Joachim Schmidt, Stadtrat (stellv. Vorsitzender)
Markus Braun, Bürgermeister
Waltraud Galaske, Stadträtin
Maurice Guglietta, Stadtrat
Heidi Lau, Stadträtin
Marion Luft, Stadträtin
Peter Pfann, Stadtrat
Roland Richter, Stadtrat
Harald Riedel, Stadtrat
Ulrich Schönweiß, Stadtrat
Christiane Stauber, Stadträtin
Jörg Vollbrecht, Stadtrat
Hermann Wagler, Stadtrat
Dr. Tobias Wagner, Stadtrat
Martin Koch, Betriebsratsvorsitzender infra-Unternehmensgruppe
Manuela Anger, stellv. Betriebsratsvorsitzende infra-Unternehmensgruppe

Gesellschafterversammlung

Bezüge der Geschäftsführung

Die Geschäftsführertätigkeit von Herrn Steurer ist durch seine ihm von der infra fürth gmbh gewährten Bezüge mitabgegolten.

MitarbeiterInnen der Gesellschaft

Das Unternehmen beschäftigte im Geschäftsjahr 2019 durchschnittlich 25 MitarbeiterInnen. Im Vorjahr waren 11 MitarbeiterInnen für die Gesellschaft tätig.

Entwicklung der Ertragslage

	2019 Tsd. €	2018 Tsd. €	2017 Tsd. €	2016 Tsd. €	2015 Tsd. €
Betriebsergebnis					
Umsatzerlöse	14.166	12.951	13.199	11.662	10.149
Bestandsveränderungen	4	0	0	-2	2
Aktivierete Eigenleistungen	2	0	0	0	0
Sonstige betriebliche Erträge	3.169	3.160	2.923	1.665	2.051
	17.341	16.111	16.122	13.325	12.202
Materialaufwand	-19.194	-19.369	-17.026	-15.995	-14.606
Personalaufwand	-1.662	-702	-577	-517	-547
Abschreibungen	-3.177	-3.074	-3.106	-3.155	-2.965
Sonstige betriebliche Aufwendungen	-1.945	-2.623	-2.500	-2.023	-3.003
	-25.978	-25.768	-23.209	-21.690	-21.121
	-8.637	-9.657	-7.087	-8.365	-8.919
Finanzergebnis					
Zinsen und ähnliche Finanzerträge	0	0	0	83	2
Zinsen und ähnliche Finanzaufwendungen	-719	-813	-861	-1.040	-827
	-719	-813	-861	-957	-825
Ergebnis vor Steuern *)	-9.356	-10.470	-7.948	-9.322	-9.744
Steuerzuschritt aus Konzernverrechnung	1.651	1.892	1.371	1.501	1.584
Steuern vom Einkommen und vom Ertrag	0	0	0	0	0
Sonstige Steuern	0	0	0	0	-25
Erträge aus Verlustübernahme	7.705	8.578	6.577	7.821	8.185
	9.356	10.470	7.948	9.322	9.744
Jahresergebnis	0	0	0	0	0

*) Ergebnis vor Steuern und vor Verlustübernahme (bzw. Gewinnabführung), aufgrund des mit der infra fürth holding gmbh bestehenden Unternehmensvertrags

Entwicklung ausgewählter Kennzahlen

	2019	2018	2017	2016	2015
	Tsd. €	Tsd. €	Tsd. €	Tsd. €	Tsd. €
Aktiva der Bilanz zum 31.12.					
Anlagevermögen	43.024	44.513	44.541	45.391	46.209
Umlaufvermögen	13.331	12.958	9.525	10.818	11.986
Aktive Rechnungsabgrenzung	6	25	53	25	3
	56.361	57.496	54.119	56.234	58.198
Passiva der Bilanz zum 31.12.					
Eigenkapital	27.135	27.135	27.135	27.135	27.135
Sonderposten	960	0	314	384	0
Rückstellungen	4.252	3.486	4.722	6.712	6.882
Verbindlichkeiten	23.988	26.850	21.922	22.003	24.181
Passive Rechnungsabgrenzung	26	25	26	0	0
	56.361	57.496	54.119	56.234	58.198
Sonstige Bestandskennzahlen zum 31.12.					
Finanzmittelfonds	-723	-1.050	-983	-859	-881
Finanzverbindlichkeiten	11.423	6.725	7.466	7.152	9.870
Strömungskennzahlen					
Laufende Einnahmen	16.948	14.937	15.931	13.384	12.184
Cash Flow aus der laufenden Geschäftstätigkeit	-12.615	-2.742	-5.707	-3.537	-4.076
Kreditaufnahmen (ohne Kontokorrent)	5.750	0	1.000	0	0
Investitionen	1.743	3.897	2.804	2.731	2.491



infra fürth bäder gmbh

infra fürth bäder gmbh

Leyher Straße 69
90763 Fürth
Telefon: 0911/9704 4000
Telefax: 0911/9704 4001
Internet: www.infra-fuerth.de

Gesellschaftsverhältnisse

Gesellschafter	Tsd. €	%
infra fürth holding gmbh	23,7	94,8
RÖDL GmbH	1,3	5,2
	25,0	100,0

Unternehmensgegenstand und öffentlicher Zweck

Unternehmenszweck ist der Bau, der Betrieb und die Verpachtung von öffentlichen Bädern und Freizeiteinrichtungen in Fürth, insbesondere zur Aufrechterhaltung des Schul- und Breitensports.

Organe der Gesellschaft

Geschäftsführer

Marcus Steurer

Gesellschafterversammlung

Bezüge der Geschäftsführung

Die Geschäftsführertätigkeit von Herrn Steurer ist durch seine ihm von der infra fürth gmbh gewährten Bezüge mitabgegolten.

MitarbeiterInnen der Gesellschaft

Das Unternehmen beschäftigte im Geschäftsjahr 2019, ebenso wie im Vorjahr, kein eigenes Personal.

Entwicklung der Ertragslage

	2019 Tsd. €	2018 Tsd. €	2017 Tsd. €	2016 Tsd. €	2015 Tsd. €
Betriebsergebnis					
Umsatzerlöse	2.489	4.026	2.681	2.429	2.654
Sonstige betriebliche Erträge	0	1	269	1	7
	2.489	4.027	2.950	2.430	2.661
Materialaufwand	-82	-1.722	-511	-475	0
Abschreibungen	-1.300	-1.280	-1.360	-1.354	-1.336
Sonstige betriebliche Aufwendungen	-630	-552	-623	-544	-706
	-2.012	-3.554	-2.494	-2.373	-2.042
	477	473	456	57	619
Finanzergebnis					
Zinsen und ähnliche Finanzerträge	10	9	10	42	70
Zinsen und ähnliche Finanzaufwendungen	-18	-1	0	0	-1
	-8	8	10	42	69
Ergebnis vor Steuern *)	469	481	466	99	688
Steuerlastschrift aus Konzernverrechnung	-58	-59	-57	0	-84
Steuern vom Einkommen und vom Ertrag	0	0	0	0	0
Sonstige Steuern	0	0	0	0	-46
Aufwendungen aus Gewinnabführung	-411	-422	-409	-99	-558
	-469	-481	-466	-99	-688
Jahresergebnis	0	0	0	0	0

*) Ergebnis vor Steuern und vor Gewinnabführung (bzw. Verlustübernahme), aufgrund des mit der infra fürth holding gmbh bestehenden Unternehmensvertrags

Entwicklung ausgewählter Kennzahlen

	2019	2018	2017	2016	2015
	Tsd. €	Tsd. €	Tsd. €	Tsd. €	Tsd. €
Aktiva der Bilanz zum 31.12.					
Anlagevermögen	19.327	19.576	20.131	21.424	22.464
Umlaufvermögen	1.038	1.140	783	785	1.993
Aktive Rechnungsabgrenzung	1.323	1.444	1.564	1.684	1.811
	21.688	22.160	22.478	23.893	26.268
Passiva der Bilanz zum 31.12.					
Eigenkapital	25	25	25	25	25
Rückstellungen	81	77	136	125	76
Verbindlichkeiten	3.392	2.139	602	164	657
Passive Rechnungsabgrenzung	18.190	19.919	21.715	23.579	25.510
	21.688	22.160	22.478	23.893	26.268
Sonstige Bestandskennzahlen zum 31.12.					
Finanzmittelfonds	657	444	196	88	106
Finanzverbindlichkeiten	0	0	0	0	0
Strömungskennzahlen					
Laufende Einnahmen	2.242	2.239	1.091	541	728
Cash Flow aus der laufenden Geschäftstätigkeit	1.689	1.415	274	854	221
Kreditaufnahmen (ohne Kontokorrent)	0	0	0	0	0
Investitionen	1.054	758	78	314	53



infra fürth gmbh

infra fürth gmbh

Leyher Straße 69
90763 Fürth
Telefon: 0911/9704 4000
Telefax: 0911/9704 4001
Internet: www.infra-fuerth.de

Gesellschaftsverhältnisse

	Tsd. €	%
Gesellschafter		
infra fürth holding gmbh	40.050,0	80,1
Bayernwerk AG	9.950,0	19,9
	50.000,0	100,0

Unternehmensgegenstand und öffentlicher Zweck

Versorgung des Stadtgebietes Fürth und, soweit rechtlich zulässig, des Umlandes mit Strom, Erdgas, Wasser und Fernwärme sowie in diesem Rahmen

die Anbiertung von Telekommunikations- und anderen Übertragungsdiensten,

die Errichtung von Strom-, Erdgas-, Wasser- und Fernwärmenetzen,

die Erbringung von Ingenieur- und sonstigen Energiedienstleistungen für Dritte,

die An- und Vermietung bzw. An- und Verpachtung von Immobilien,

die Wahrnehmung von Entsorgungsaufgaben,

die Bewirtschaftung von Parkflächen und Parkhäusern,

die Durchleitung von Energie und Wasser,

der Betrieb anderer technischer Einrichtungen der Stadt Fürth und

das Halten von Beteiligungen an Unternehmen, die diese Aufgaben wahrnehmen.

Ziel ist es, die natürlichen Lebensgrundlagen unter Beachtung des Prinzips der Nachhaltigkeit zu schützen und auf einen möglichst sparsamen Umgang mit Energie und Wasser zu achten.

Organe der Gesellschaft

Geschäftsführer

Marcus Steuerer

Aufsichtsrat

Dr. Thomas Jung, Oberbürgermeister (Vorsitzender)

Dr. Joachim Schmidt, Stadtrat (stellv. Vorsitzender)

Markus Braun, Bürgermeister

Waltraud Galaske, Stadträtin

Maurice Guglietta, Stadtrat

Heidi Lau, Stadträtin

Marion Luft, Stadträtin

Peter Pfann, Stadtrat

Roland Richter, Stadtrat

Harald Riedel, Stadtrat

Ulrich Schönweiß, Stadtrat

Christiane Stauber, Stadträtin

Jörg Vollbrecht, Stadtrat

Hermann Wagler, Stadtrat

Dr. Tobias Wagner, Stadtrat

Reimund Gotzel, Vorstandsvorsitzender der Bayernwerk AG

Martin Koch, Betriebsratsvorsitzender infra-Unternehmensgruppe

Manuela Anger, stellv. Betriebsratsvorsitzende infra-Unternehmensgruppe

Gesellschafterversammlung

Bezüge der Geschäftsführung

Herr Steuerer erhielt im Jahr 2019 Bezüge in Höhe von 303.603 €; damit ist auch die Geschäftsführertätigkeit von Herrn Steuerer für die infra fürth holding gmbh sowie für sämtliche andere mir ihr (mindestens mehrheitlich) verbundene infra-Gesellschaften abgegolten. Herr Dr. Partheimüller, der zur Jahresmitte des Vorjahres in den Ruhestand trat, bekam in 2019 noch nachträgliche Bezüge von 6.481 €.

MitarbeiterInnen der Gesellschaft

Das Unternehmen beschäftigte im Geschäftsjahr 2019 durchschnittlich 253 MitarbeiterInnen. Im Vorjahr waren 257 MitarbeiterInnen für die Gesellschaft tätig.

Entwicklung der Ertragslage

	2019 Tsd. €	2018 Tsd. €	2017 Tsd. €	2016 Tsd. €	2015 Tsd. €
Betriebsergebnis					
Umsatzerlöse	227.303	174.453	176.820	180.252	171.158
Bestandsveränderungen	-51	24	56	-13	-29
Aktivierete Eigenleistungen	1.828	1.565	1.617	1.989	1.952
Sonstige betriebliche Erträge	1.347	2.708	1.909	3.217	6.499
	230.427	178.750	180.402	185.445	179.580
Materialaufwand	-174.259	-122.517	-123.782	-125.106	-103.693
Personalaufwand	-18.483	-18.528	-17.535	-16.852	-16.533
Abschreibungen	-12.070	-11.934	-12.175	-14.866	-11.736
Sonstige betriebliche Aufwendungen	-5.352	-6.099	-6.003	-6.157	-23.658
	-210.164	-159.078	-159.495	-162.981	-155.620
	20.263	19.672	20.907	22.464	23.960
Finanzergebnis					
Zinsen und ähnliche Finanzerträge	1.395	1.219	1.467	1.646	1.098
Abschreibungen auf Finanzanlagen	-2.500	0	0	0	0
Zinsen und ähnliche Finanzaufwendungen	-3.969	-4.388	-4.944	-5.682	-5.828
	-5.074	-3.169	-3.477	-4.036	-4.730
Ergebnis vor Steuern *)	15.189	16.503	17.430	18.428	19.230
Steuerlastschrift aus Konzernverrechnung	-2.874	-2.680	-2.857	-2.961	-2.927
Steuern vom Einkommen und vom Ertrag	-385	-437	-450	-483	-478
Sonstige Steuern	0	0	0	0	-1.018
Ausgleichszahlung an Bayernwerk AG	-2.066	-2.319	-2.445	-2.595	-2.564
Aufwendungen aus Gewinnabführung	-9.864	-11.067	-11.678	-12.389	-12.243
	-15.189	-16.503	-17.430	-18.428	-19.230
Jahresergebnis	0	0	0	0	0

*) Ergebnis vor Steuern und vor Gewinnabführung (bzw. Verlustübernahme), aufgrund des mit der infra fürth holding gmbh bestehenden Unternehmensvertrags

Entwicklung ausgewählter Kennzahlen

	2019	2018	2017	2016	2015
	Tsd. €	Tsd. €	Tsd. €	Tsd. €	Tsd. €
Aktiva der Bilanz zum 31.12.					
Anlagevermögen	200.275	198.576	197.900	198.565	195.368
Umlaufvermögen	66.866	56.682	53.649	65.411	77.355
Aktive Rechnungsabgrenzung	571	450	494	511	569
	267.712	255.708	252.043	264.487	273.292
Passiva der Bilanz zum 31.12.					
Eigenkapital	77.082	75.082	72.882	70.382	68.382
Sonderposten	18.191	16.823	16.233	15.081	13.753
Rückstellungen	11.781	12.023	12.282	12.007	13.330
Verbindlichkeiten	160.629	151.744	150.603	166.949	177.755
Passive Rechnungsabgrenzung	29	36	43	68	72
	267.712	255.708	252.043	264.487	273.292
Sonstige Bestandskennzahlen zum 31.12.					
Finanzmittelfonds	-13.545	-4.090	-8.689	-1.359	20.307
Finanzverbindlichkeiten	119.609	114.896	115.165	131.956	140.869
Strömungskennzahlen					
Laufende Einnahmen	228.344	176.842	180.008	184.234	177.657
Cash Flow aus der laufenden Geschäftstätigkeit	31.743	22.825	33.045	27.530	17.537
Kreditaufnahmen (ohne Kontokorrent)	14.490	15.742	5.800	0	15.468
Investitionen	16.472	12.897	12.120	18.262	21.707



infra fürth verkehr service gmbh

infra fürth verkehr service gmbh

Leyher Straße 69
90763 Fürth
Telefon: 0911/9704 4000
Telefax: 0911/9704 4001
Internet: www.infra-fuerth.de

Gesellschaftsverhältnisse

Gesellschafter	Tsd. €	%
infra fürth verkehr gmbh	25,0	100,0
	<u>25,0</u>	<u>100,0</u>

Unternehmensgegenstand und öffentlicher Zweck

Gegenstand des Unternehmens ist – im Rahmen der der Alleingesellschafterin, der infra fürth verkehr gmbh, obliegenden Aufgaben – der Betrieb und das Management von öffentlichen Verkehrsmitteln und Verkehrsanlagen im Busbereich auf dem Verkehrsgebiet Fürth mit grenzüberschreitenden Linien.

Organe der Gesellschaft

Geschäftsführer

Marcus Steurer

Gesellschafterversammlung

Bezüge der Geschäftsführung

Die Geschäftsführertätigkeit von Herrn Steurer ist durch seine ihm von der infra fürth gmbh gewährten Bezüge mitabgegolten.

MitarbeiterInnen der Gesellschaft

Das Unternehmen beschäftigte im Geschäftsjahr 2019 durchschnittlich 168 MitarbeiterInnen. Im Vorjahr waren im 178 MitarbeiterInnen für die Gesellschaft tätig.

Entwicklung der Ertragslage

	2019	2018	2017	2016	2015
	Tsd. €	Tsd. €	Tsd. €	Tsd. €	Tsd. €
Betriebsergebnis					
Umsatzerlöse	8.450	10.841	10.951	10.801	9.711
Sonstige betriebliche Erträge	885	0	9	1	1
	9.335	10.841	10.960	10.802	9.712
Materialaufwand	-1.010	-2.612	-3.112	-3.835	-3.262
Personalaufwand	-7.837	-8.051	-7.825	-6.941	-6.445
Sonstige betriebliche Aufwendungen	-504	-127	-24	-23	-7
	-9.351	-10.790	-10.961	-10.799	-9.714
	-16	51	-1	3	-2
Finanzergebnis					
Zinsen und ähnliche Finanzerträge	23	6	10	3	3
Zinsen und ähnliche Finanzaufwendungen	0	-41	0	0	0
	23	-35	10	3	3
Ergebnis vor Steuern	7	16	9	6	1
Steuern vom Einkommen und vom Ertrag	0	0	-7	-4	1
Sonstige Steuern	0	0	0	0	0
	0	0	-7	-4	1
Jahresergebnis	7	16	2	2	2

Entwicklung ausgewählter Kennzahlen

	2019 Tsd. €	2018 Tsd. €	2017 Tsd. €	2016 Tsd. €	2015 Tsd. €
Aktiva der Bilanz zum 31.12.					
Anlagevermögen	20	24	42	23	16
Umlaufvermögen	2.586	1.648	712	1.343	862
Aktive Rechnungsabgrenzung	0	0	0	0	0
	2.606	1.672	754	1.366	878
Passiva der Bilanz zum 31.12.					
Eigenkapital	47	40	24	22	20
Rückstellungen	1.265	617	491	425	370
Verbindlichkeiten	1.294	1.015	239	919	488
Passive Rechnungsabgrenzung	0	0	0	0	0
	2.606	1.672	754	1.366	878
Sonstige Bestandskennzahlen zum 31.12.					
Finanzmittelfonds	3	0	555	34	26
Finanzverbindlichkeiten	0	0	0	0	0
Strömungskennzahlen					
Laufende Einnahmen	9.183	10.846	10.960	10.802	9.712
Cash Flow aus der laufenden Geschäftstätigkeit	-3	-551	538	19	-4
Kreditaufnahmen (ohne Kontokorrent)	0	0	0	0	0
Investitionen	13	31	20	14	0



Frankenmetering Verwaltungs-GmbH

Frankenmetering Verwaltungs-GmbH

Haidfeldstraße 8
91301 Forchheim
Telefon: 09191/613 0
Telefax: 09191/613 159
Internet: www.stadtwerke-forchheim.de

Gesellschaftsverhältnisse

	Tsd. €	%
Gesellschafter		
infra fürth gmbh	6,0	15,0
Stadtwerke Bamberg Energie- und Wasserversorgungs GmbH	6,0	15,0
Stadtwerke Bayreuth Energie und Wasser GmbH	6,0	15,0
SÜC Energie und H2O GmbH	6,0	15,0
Erlanger Stadtwerke AG	6,0	15,0
Stadtwerke Forchheim GmbH	4,4	11,0
Städtisches Kommunalunternehmen Baiersdorf	1,6	4,0
SWN Stadtwerke Neustadt GmbH	2,0	5,0
SWR Energie GmbH & Co. KG	2,0	5,0
	40,0	100,0

Unternehmensgegenstand und öffentlicher Zweck

Vertretung und Geschäftsführung der Frankenmetering GmbH & Co. KG mit Sitz in Forchheim (im Folgenden „Hauptgesellschaft“ genannt). Unternehmensgegenstand der Hauptgesellschaft ist die Erbringung von Dienstleistungen im Bereich des stadtwerke- und gemeindewerke-eigenen Zähler- und Messwesens in den kommunalen Versorgungsgebieten zur Stärkung der Position der örtlichen Energie-, Wasser- und Wärmeversorgung und zur Realisierung von öffentlicher Zusammenarbeit und damit angestrebter Synergieeffekte bei den kommunalen Gesellschafterinnen/Gesellschaftern der Hauptgesellschaft. Zulässig ist im Rahmen von Satz 2 auch eine überörtliche Betätigung der Hauptgesellschaft als Messstellenbetreiberin/Messstellenbetreiber im Sinne des Gesetzes über den Messstellenbetrieb und die Datenkommunikation in intelligenten Energienetzen – MsbG –, sofern dies in Kooperation mit den kommunalen Gesellschafterinnen/Gesellschaftern der Hauptgesellschaft erfolgt.

Die Hauptgesellschaft strebt bei der Erfüllung ihrer in Satz 2 und 3 genannten Aufgaben an, vorhandene Ressourcen, insbesondere die natürlichen Vorräte an Energieträgern und Wasser, soweit wie möglich zu schonen und die Belastungen der Umwelt durch Emissionen so gering wie möglich zu halten.

Organe der Gesellschaft

Geschäftsführer

Dietmar Walter Benkert
Mathias Reznik

Gesellschafterversammlung

Bezüge der Geschäftsführung

Die Geschäftsführer erhielten im Jahr 2019 Bezüge in Höhe von jeweils 12.000 €.

MitarbeiterInnen der Gesellschaft

Das Unternehmen beschäftigte im Geschäftsjahr 2019, ebenso wie im Vorjahr, kein eigenes Personal.

Entwicklung der Ertragslage

	2019 Tsd. €	2018 Tsd. €	*) Tsd. €	*) Tsd. €	*) Tsd. €
Betriebsergebnis					
Umsatzerlöse	0	0			
Sonstige betriebliche Erträge	29	14			
	29	14			
Materialaufwand	0	-8			
Sonstige betriebliche Aufwendungen	-26	-4			
	-26	-12			
	3	2			
Finanzergebnis					
Zinsen und ähnliche Finanzerträge	0	0			
Zinsen und ähnliche Finanzaufwendungen	0	0			
	0	0			
Ergebnis vor Steuern	3	2			
Steuern vom Einkommen und vom Ertrag	-1	-1			
Sonstige Steuern	0	0			
	-1	-1			
Jahresergebnis	2	1			

*) Für die Geschäftsjahre 2015 bis 2017 entfallen die Werte, da die Gesellschaft erst am 02.08.2018 gegründet wurde.

Entwicklung ausgewählter Kennzahlen

	2019 Tsd. €	2018 Tsd. €	*) Tsd. €	*) Tsd. €	*) Tsd. €
Aktiva der Bilanz zum 31.12.					
Anlagevermögen	0	0			
Umlaufvermögen	49	54			
Aktive Rechnungsabgrenzung	0	0			
	49	54			
Passiva der Bilanz zum 31.12.					
Eigenkapital	43	41			
Rückstellungen	4	11			
Verbindlichkeiten	2	2			
Passive Rechnungsabgrenzung	0	0			
	49	54			
Sonstige Bestandskennzahlen zum 31.12.					
Finanzmittelfonds	47	44			
Finanzverbindlichkeiten	0	0			
Strömungskennzahlen					
Laufende Einnahmen	29	14			
Cash Flow aus der laufenden Geschäftstätigkeit	4	4			
Kreditaufnahmen (ohne Kontokorrent)	0	0			
Investitionen	0	0			

*) Für die Geschäftsjahre 2015 bis 2017 entfallen die Werte, da die Gesellschaft erst am 02.08.2018 gegründet wurde.

IR
1 EMH00 0612 7614


EMH Drehstromzähler
6Hz-1WBE2A5L0EQ2P
3x230/400 V 0,25-5(60) A
Impulskonstante: 10000 Imp./kWh

Public Key:
1888 8868 8467 78C5 CF31 Ed8E
8128 8879 6206 845A 6666 84C2
F1C8 788C 6828 1FAD 8571 Fb9d
808F 88EA 8886 883b 81b2 bE8A

EMH Messtechnik GmbH & Co. KG, Neu-Galliner Weg 1, 73238 GALLIN, GERMANY

2016

20.15
10.01



Frankenmetering GmbH & Co. KG

Frankenmetering GmbH & Co. KG

Haidfeldstraße 8
91301 Forchheim
Telefon: 09191/613 0
Telefax: 09191/613 159
Internet: www.stadtwerke-forchheim.de

Gesellschaftsverhältnisse

	Tsd. €	%
Gesellschafter		
Frankenmetering Verwaltungs-GmbH (Komplementärin)	0,0	0,0
Kommanditisten		
infra fürth gmbh	9,0	15,0
Stadtwerke Bamberg Energie- und Wasserversorgungs GmbH	9,0	15,0
Stadtwerke Bayreuth Energie und Wasser GmbH	9,0	15,0
SÜC Energie und H2O GmbH	9,0	15,0
Erlanger Stadtwerke AG	9,0	15,0
Stadtwerke Forchheim GmbH	6,6	11,0
Städtisches Kommunalunternehmen Baiersdorf	2,4	4,0
SWN Stadtwerke Neustadt GmbH	3,0	5,0
SWR Energie GmbH & Co. KG	3,0	5,0
	60,0	100,0

Unternehmensgegenstand und öffentlicher Zweck

Erbringung von Dienstleistungen im Bereich des stadtwerke- und gemeindewerkeeigenen Zähler- und Messwesens in den kommunalen Versorgungsgebieten zur Stärkung der Position der örtlichen Energie-, Wasser- und Wärmeversorgung und zur Realisierung von öffentlicher Zusammenarbeit und damit angestrebter Synergieeffekte bei den kommunalen Gesellschafterinnen/Gesellschaftern Zulässig ist im Rahmen von Satz 1 auch eine überörtliche Betätigung als Messstellenbetreiberin/Messstellenbetreiber im Sinne des Gesetzes über den Messstellenbetrieb und die Datenkommunikation in intelligenten Energienetzen – MsbG –, sofern dies in Kooperation mit den Kommanditistinnen/Kommanditisten erfolgt.

Die Gesellschaft strebt bei der Erfüllung der Aufgaben nach Satz 1 und 2 an, vorhandene Ressourcen, insbesondere die natürlichen Vorräte an Energieträgern und Wasser, soweit wie möglich zu schonen und die Belastungen der Umwelt durch Emissionen so gering wie möglich zu halten.

Geschäftsführung und Vertretung

Zur Geschäftsführung und Vertretung der Gesellschaft ist die Komplementärin, die

Frankenmetering Verwaltungs-GmbH, Forchheim, vertreten durch die Geschäftsführer, Herrn Dietmar Walter Benkert und Herrn Mathias Reznik,

allein berechtigt und verpflichtet.

Bezüge der Geschäftsführung

Aufgrund § 264a Absatz 2 HGB gelten als angabepflichtige Bezüge jene der gesetzlichen Vertreter der Komplementär-GmbH. Es wird deshalb auf die entsprechenden Erläuterungen zur Frankenmetering Verwaltungs-GmbH verwiesen.

MitarbeiterInnen der Gesellschaft

Das Unternehmen beschäftigte im Geschäftsjahr 2019, ebenso wie im Vorjahr, kein eigenes Personal.

Entwicklung der Ertragslage

	2019 Tsd. €	2018 Tsd. €	*) Tsd. €	*) Tsd. €	*) Tsd. €
Betriebsergebnis					
Umsatzerlöse	119	188			
Sonstige betriebliche Erträge	0	0			
	119	188			
Materialaufwand	-33	-165			
Sonstige betriebliche Aufwendungen	-86	-23			
	-119	-188			
	0	0			
Finanzergebnis					
Zinsen und ähnliche Finanzerträge	0	0			
Zinsen und ähnliche Finanzaufwendungen	0	0			
	0	0			
Ergebnis vor Steuern	0	0			
Steuern vom Einkommen und vom Ertrag	0	0			
Sonstige Steuern	0	0			
	0	0			
Jahresergebnis	0	0			

*) Für die Geschäftsjahre 2015 bis 2017 entfallen die Werte, da die Gesellschaft erst am 02.08.2018 gegründet wurde.

Entwicklung ausgewählter Kennzahlen

	2019 Tsd. €	2018 Tsd. €	*) Tsd. €	*) Tsd. €	*) Tsd. €
Aktiva der Bilanz zum 31.12.					
Anlagevermögen	0	0			
Umlaufvermögen	102	279			
Aktive Rechnungsabgrenzung	0	0			
	102	279			
Passiva der Bilanz zum 31.12.					
Eigenkapital	60	60			
Rückstellungen	5	4			
Verbindlichkeiten	37	215			
Passive Rechnungsabgrenzung	0	0			
	102	279			
Sonstige Bestandskennzahlen zum 31.12.					
Finanzmittelfonds	93	245			
Finanzverbindlichkeiten	0	0			
Strömungskennzahlen					
Laufende Einnahmen	119	188			
Cash Flow aus der laufenden Geschäftstätigkeit	-151	185			
Kreditaufnahmen (ohne Kontokorrent)	0	0			
Investitionen	0	0			

*) Für die Geschäftsjahre 2015 bis 2017 entfallen die Werte, da die Gesellschaft erst am 02.08.2018 gegründet wurde.



U1 Fürth Hardhöhe

549

Söldnerstr.

HARDHÖHE

Königsplatz

Verkehrsverbund Großraum Nürnberg GmbH

Verkehrsverbund Großraum Nürnberg GmbH

Rothenburger Straße 9
90443 Nürnberg
Telefon: 0911/27075 0
Telefax: 0911/27075 50
Internet: www.vgn.de

Gesellschaftsverhältnisse

	Tsd. €	%
Gesellschafter		
infra fürth verkehr gmbh	6,0	11,1
VAG Verkehrs-Aktiengesellschaft	14,0	26,0
DB Regio Aktiengesellschaft	8,0	14,8
Erlanger Stadtwerke Stadtverkehr GmbH	6,0	11,1
Omnibusverkehr Franken GmbH	6,0	11,1
Gesellschaft kommunaler Verkehrsunternehmen im VGN GbR (GKV)	4,0	7,4
Gesellschaft privater Verkehrsunternehmen im VGN mbH (GPV)	4,0	7,4
Stadtwerke Bayreuth Verkehr und Bäder GmbH	2,0	3,7
Stadtwerke Bamberg Verkehrs- und Park GmbH	2,0	3,7
Stadtverkehr Schwabach GmbH	2,0	3,7
	54,0	100,0

Unternehmensgegenstand und öffentlicher Zweck

Im Auftrag ihrer Gesellschafter oder der durch sie vertretenen Verkehrsunternehmen, der übrigen im Verbund tätigen Verkehrsunternehmen, des Grundvertrags-Ausschusses (GA) und des Zweckverbands Verkehrsverbund Großraum Nürnberg (ZVGN) erfüllt die Verbundgesellschaft Aufgaben des öffentlichen Personennahverkehrs.

Die Verbundgesellschaft hat in Abstimmung mit den vorstehend genannten Verkehrsunternehmen

- Verkehrserhebungen durchzuführen,
- dem Verbundzweck dienende Verkehrsuntersuchungen und Verkehrsplanung zu betreiben,
- Verkehrsbedienungs- und Produktkonzepte zu erstellen,

- das Liniennetz und das betriebliche Leistungsangebot für den Verbundverkehr zu koordinieren sowie einen Verbundfahrplan herauszugeben,
- den Gemeinschaftstarif (Verbundtarif) und die Beförderungsbedingungen zu erstellen und weiterzuentwickeln,
- die Einnahmen aus dem Verbundtarif nach Maßgabe des Einnahmenaufteilungsvertrags zu erfassen und aufzuteilen,
- das Einnahmenaufteilungsverfahren sachgerecht fortzuentwickeln,
- Marketingleitlinien und einen Marketingplan aufzustellen und fortzuschreiben,
- Konzepte und Richtlinien für ein einheitliches Abfertigungsverfahren – Vertrieb, Verkauf, Fahrgastkontrollen – zu schaffen,
- Öffentlichkeitsarbeit, Werbung, Information und Verkaufsförderung für den Verbundverkehr zu betreiben,
- durch Marktuntersuchungen Daten zur Kenntnis der Markterfordernisse zu gewinnen,
- die durch die Einführung des Verbunds entstehenden Verluste zu ermitteln und fortzuschreiben,
- den verbundbedingten Aufwand zu erfassen und
- ein Konzept zur Aufteilung der Vertriebskosten der Verbundunternehmen zu entwickeln.

Organe der Gesellschaft

Geschäftsführer

Jürgen Haasler
Andreas Mäder

Gesellschafterversammlung

Bezüge der Geschäftsführung

Dem Anhang zum Jahresabschluss war zu entnehmen, dass die Geschäftsführer im Jahr 2019 jeweils und mit gleicher Einstufung Bezüge in Anlehnung an die Bundesbesoldungsordnung B erhielten.

MitarbeiterInnen der Gesellschaft

Das Unternehmen beschäftigte im Geschäftsjahr 2019 durchschnittlich 49 MitarbeiterInnen. Im Vorjahr waren 44 MitarbeiterInnen für die Gesellschaft tätig.

Entwicklung der Ertragslage

	2019 Tsd. €	2018 Tsd. €	2017 Tsd. €	2016 Tsd. €	2015 Tsd. €
Betriebsergebnis					
Umsatzerlöse	7.951	6.997	8.447	6.436	5.683
Sonstige betriebliche Erträge	1.442	1.348	1.253	1.093	1.294
	9.393	8.345	9.700	7.529	6.977
Materialaufwand	-2.621	-1.952	-3.746	-2.023	-1.493
Personalaufwand	-3.659	-3.384	-3.192	-3.060	-3.063
Abschreibungen	-459	-325	-245	-186	-152
Sonstige betriebliche Aufwendungen	-2.650	-2.677	-2.521	-2.254	-2.268
	-9.389	-8.338	-9.704	-7.523	-6.976
	4	7	-4	6	1
Finanzergebnis					
Zinsen und ähnliche Finanzerträge	2	17	14	0	0
Zinsen und ähnliche Finanzaufwendungen	0	0	0	0	0
	2	17	14	0	0
Ergebnis vor Steuern	6	24	10	6	1
Steuern vom Einkommen und vom Ertrag	-13	-23	-9	-5	0
Sonstige Steuern	7	-1	-1	-1	-1
	-6	-24	-10	-6	-1
Jahresergebnis	0	0	0	0	0

Entwicklung ausgewählter Kennzahlen

	2019	2018	2017	2016	2015
	Tsd. €	Tsd. €	Tsd. €	Tsd. €	Tsd. €
Aktiva der Bilanz zum 31.12.					
Anlagevermögen	979	1.098	1.188	749	549
Umlaufvermögen	1.086	840	654	1.736	1.105
Aktive Rechnungsabgrenzung	65	47	50	139	62
	2.130	1.985	1.892	2.624	1.716
Passiva der Bilanz zum 31.12.					
Eigenkapital	54	54	54	54	54
Rückstellungen	431	426	401	495	514
Verbindlichkeiten	1.645	1.505	1.437	2.075	1.148
Passive Rechnungsabgrenzung	0	0	0	0	0
	2.130	1.985	1.892	2.624	1.716
Sonstige Bestandskennzahlen zum 31.12.					
Finanzmittelfonds	200	384	271	1.328	326
Finanzverbindlichkeiten	0	0	0	0	0
Strömungskennzahlen					
Laufende Einnahmen	9.382	8.356	9.711	7.524	6.967
Cash Flow aus der laufenden Geschäftstätigkeit	424	312	-372	1.388	144
Kreditaufnahmen (ohne Kontokorrent)	0	0	0	0	0
Investitionen	366	235	685	386	200



enPlus eG

enPlus eG

Leyher Straße 69
90763 Fürth
Telefon: 0911/9704 7751
Telefax: 0911/9704 6759

Mitgliedschaftsverhältnisse

	Tsd. €	%
Mitglieder		
infra fürth gmbh	10,0	8,3
Aschaffener Versorgungs-GmbH	10,0	8,3
Stadtwerke Bamberg Energie- und Wasserversorgung GmbH	10,0	8,3
Stadtwerke Bayreuth Energie und Wasser GmbH	10,0	8,3
Gasversorgung Ebermannstadt GmbH	10,0	8,3
Erlanger Stadtwerke AG	10,0	8,3
EFG Erdgas Forchheim GmbH	10,0	8,3
Herzo Werke GmbH	10,0	8,3
HEW HofEnergie + Wasser GmbH	10,0	8,3
SWN Stadtwerke Neustadt GmbH	10,0	8,3
Stadtwerke Würzburg AG	10,0	8,3
Unterfränkische Überlandzentrale eG	10,0	8,3
	120,0	100,0

Unternehmensgegenstand und öffentlicher Zweck

Unternehmenszweck ist die gemeinsame Beschaffung von Energie, insbesondere der Ein- und Verkauf von Gas zur Versorgung der Mitglieder, mit dem Ziel, die örtliche Energieversorgung zu stärken sowie die Erbringung von unterstützenden Dienstleistungen für die Mitglieder.

Organe der Genossenschaft

Vorstand

Marcus Steuerer
Dr. Michael Fiedeldey

Generalversammlung

Nach § 12 der Satzung hat die enPlus eG keinen Aufsichtsrat. In Entsprechung von § 57 Absatz 6 GenG wurde von der Generalversammlung aus ihrer Mitte Herr Thomas Schäfer (Vorstand der Stadtwerke Würzburg AG) zu ihrem Bevollmächtigten gewählt.

Bezüge der Geschäftsführung

Aus dem Jahresabschluss war abzuleiten, dass die Geschäftsführung die ihr im Jahr 2019 gewährten Bezüge unter Bezugnahme auf § 336 HGB nicht angeführt hat.

MitarbeiterInnen der Genossenschaft

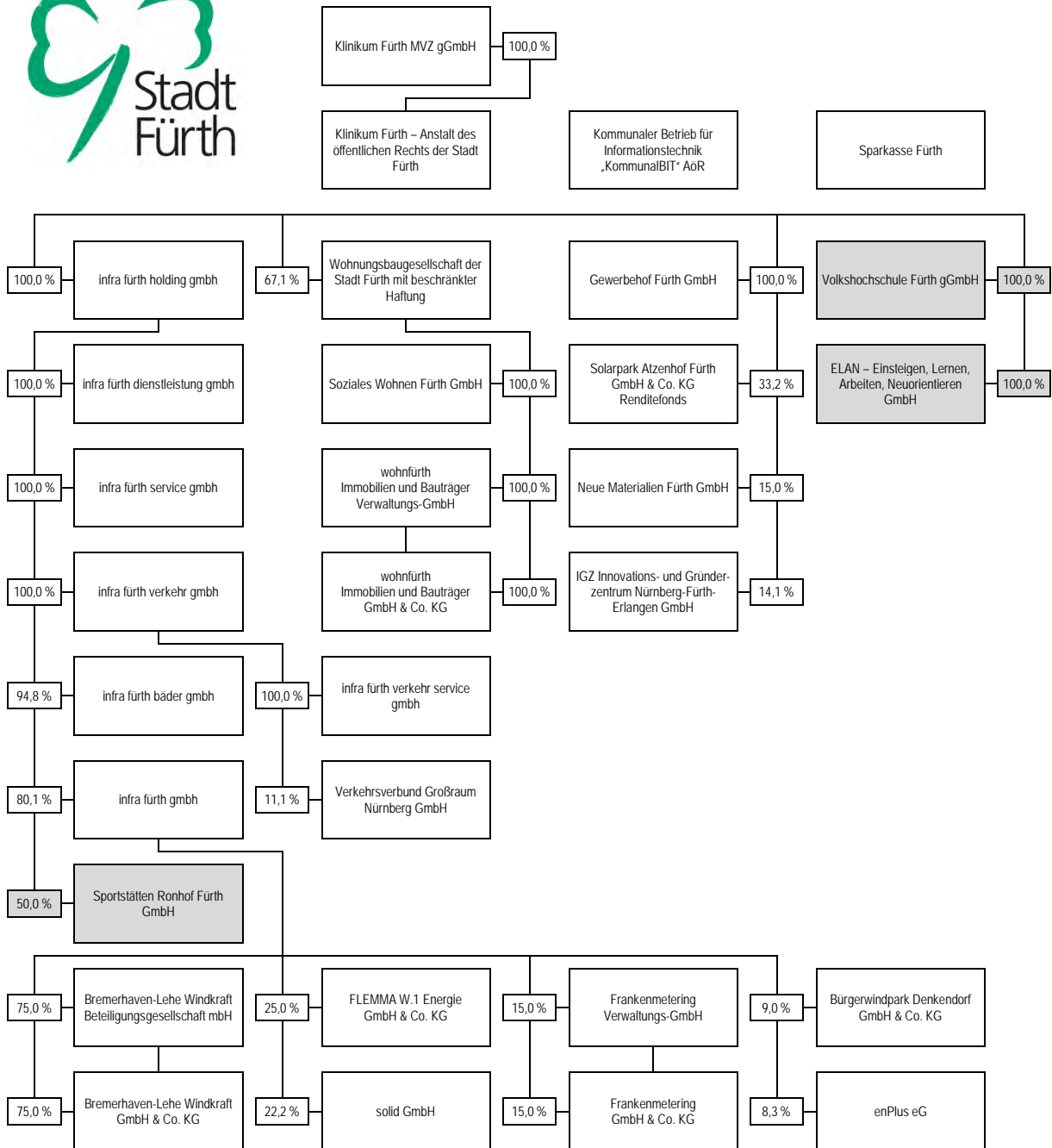
Das Unternehmen beschäftigte im Geschäftsjahr 2019, ebenso wie im Vorjahr, kein eigenes Personal.

Entwicklung der Ertragslage

	2019 Tsd. €	2018 Tsd. €	2017 Tsd. €	2016 Tsd. €	2015 Tsd. €
Betriebsergebnis					
Umsatzerlöse	74.541	54.540	58.106	71.403	69.499
Sonstige betriebliche Erträge	5	4	3	46	121
	74.546	54.544	58.109	71.449	69.620
Materialaufwand	-74.456	-54.358	-57.933	-71.229	-69.419
Sonstige betriebliche Aufwendungen	-84	-180	-170	-217	-195
	-74.540	54.538	-58.103	-71.446	-69.614
	6	6	6	3	6
Finanzergebnis					
Zinsen und ähnliche Finanzerträge	0	0	0	0	1
Zinsen und ähnliche Finanzaufwendungen	0	0	0	0	-3
	0	0	0	0	-2
Ergebnis vor Steuern	6	6	6	3	4
Steuern vom Einkommen und vom Ertrag	-3	-3	-3	-2	-3
Sonstige Steuern	0	0	0	0	0
	-3	-3	-3	-2	-3
Jahresergebnis	3	3	3	1	1

Entwicklung ausgewählter Kennzahlen

	2019	2018	2017	2016	2015
	Tsd. €	Tsd. €	Tsd. €	Tsd. €	Tsd. €
Aktiva der Bilanz zum 31.12.					
Anlagevermögen	0	0	0	0	0
Umlaufvermögen	13.347	15.207	9.561	7.543	4.702
Aktive Rechnungsabgrenzung	3	2	2	2	2
	13.350	15.209	9.563	7.545	4.704
Passiva der Bilanz zum 31.12.					
Eigenkapital	261	259	256	253	252
Rückstellungen	38	42	42	46	55
Verbindlichkeiten	13.051	14.908	9.265	7.246	4.397
Passive Rechnungsabgrenzung	0	0	0	0	0
	13.350	15.209	9.563	7.545	4.704
Sonstige Bestandskennzahlen zum 31.12.					
Finanzmittelfonds	7.640	6.697	6.289	3.296	2.208
Finanzverbindlichkeiten	0	0	0	0	0
Strömungskennzahlen					
Laufende Einnahmen	74.545	54.544	58.109	71.412	69.621
Cash Flow aus der laufenden Geschäftstätigkeit	943	408	2.993	1.088	300
Kreditaufnahmen (ohne Kontokorrent)	0	0	0	0	0
Investitionen	0	0	0	0	0



Aufgabenbereich

Bildung, Beschäftigungsqualifizierung und Sport



Verzeichnis

95	Volkshochschule Fürth gGmbH
101	Beschäftigungs- und Qualifizierungsgesellschaft im Dienstleistungsbereich – ELAN – Einsteigen, Lernen, Arbeiten, Neuorientieren GmbH
107	Sportstätten Ronhof Fürth GmbH



Volkshochschule Fürth gGmbH

Volkshochschule Fürth gGmbH

Hirschenstraße 27/29
90762 Fürth
Telefon: 0911/974 1700
Telefax: 0911/974 1706
Internet: www.vhs-fuerth.de

Gesellschaftsverhältnisse

	Tsd. €	%
Gesellschafter		
Stadt Fürth	25,0	100,0
	25,0	100,0

Unternehmensgegenstand und öffentlicher Zweck

Unternehmensgegenstand ist die rechtliche Trägerschaft einer Volkshochschule. Das Unternehmen erfüllt damit die der Stadt Fürth nach Artikel 57 Absatz 1 GO übertragenen öffentlichen Aufgaben.

Die Volkshochschule ist konfessionell und parteipolitisch unabhängig und allen Bevölkerungsschichten ohne Unterschied der ethnischen Herkunft, Nationalität, Religion, des Geschlechts und der sexuellen Identität oder des Berufs zugänglich.

Sie hat die Aufgabe, Erwachsenen und Heranwachsenden diejenigen Kenntnisse und Fähigkeiten zu vermitteln, die erforderlich sind, sich unter den gegenwärtigen und für die Zukunft zu erwartenden Lebensbedingungen in allen Bereichen einer freiheitlich-rechtsstaatlich geordneten Gesellschaft zurechtfinden zu können. Dazu bietet die Volkshochschule Hilfen für das Lernen, für Orientierung und Urteilsbildung und für die Eigentätigkeit.

Der Gesellschaftszweck wird insbesondere erfüllt durch

- Planung, Organisation und Durchführung von Lernangeboten in Form von Einzelveranstaltungen, Vortragsreihen, Kursen, Lehrgängen, Tages-, Wochenend-, Wochen- und Kompaktseminaren im Bereich der allgemeinen und politischen Bildung, der Sprachen, des Berufes, der Gestaltung und der Gesundheit,
- Planung, Organisation von Führungen, Ausstellungsbesuchen, Besichtigungen und Studienreisen,
- Durchführung von Ausstellungen,
- Durchführung von Prüfungen,
- Durchführung von Sonderveranstaltungen,
- Weiterbildungsberatung,
- Einrichtung und Förderung von Selbstlerngruppen,
- Überlassung von Räumen, Geräten sowie Medien,

- Durchführung von Lehrgängen zur Vorbereitung auf Schulabschlüsse,
- Akquisition und Durchführung von Auftragsmaßnahmen öffentlicher und privater Auftraggeber.

Die Gesellschaft verfolgt ausschließlich und unmittelbar gemeinnützige und mildtätige Zwecke im Sinne der §§ 51 ff. AO. Die Gesellschaft ist selbstlos tätig, sie verfolgt nicht in erster Linie eigenwirtschaftliche Zwecke. Die Gesellschaft erstrebt keinen Gewinn.

Organe der Gesellschaft

Geschäftsführer

Felice Balletta

Aufsichtsrat

Markus Braun, Bürgermeister (Vorsitzender)
Peter C. Wirl, Stadtrat (stellv. Vorsitzender)
Dr. Benedikt Döhla, Stadtrat
Maurice Guglietta, Stadtrat
Dr. Andrea Heilmaier, Stadträtin
Dagmar Svoboda, Stadträtin
Schmidt Michaela, Volkshochschule Fürth gGmbH

Gesellschafterversammlung

Bezüge der Geschäftsführung

Der Geschäftsführer ist Beschäftigter der Stadt Fürth. Die entsprechenden Personalausgaben werden der Stadt Fürth von der Volkshochschule Fürth gGmbH erstattet. Veröffentlichungspflichtige Bezüge im Sinn von § 285 Nr. 9 Buchst. a HGB sind damit nicht gegeben.

MitarbeiterInnen der Gesellschaft

Das Unternehmen beschäftigte im Geschäftsjahr 2019 durchschnittlich 10 MitarbeiterInnen. Im Vorjahr waren 12 MitarbeiterInnen für die Gesellschaft tätig.

Entwicklung der Ertragslage

	2019 Tsd. €	2018 Tsd. €	2017 Tsd. €	2016 Tsd. €	2015 Tsd. €
Betriebsergebnis					
Umsatzerlöse	2.624	2.551	2.608	2.444	842
Sonstige betriebliche Erträge	1	2	3	1	1.089
	2.625	2.553	2.611	2.445	1.931
Materialaufwand	-1.281	-1.246	-1.358	-1.293	-1.103
Personalaufwand	-492	-504	-359	-272	-211
Abschreibungen	-72	-47	-35	-23	-13
Sonstige betriebliche Aufwendungen	-758	-682	-704	-714	-662
	2.603	-2.479	-2.456	-2.302	-1.989
	22	74	155	143	-58
Finanzergebnis					
Zinsen und ähnliche Finanzerträge	0	0	0	0	0
Zinsen und ähnliche Finanzaufwendungen	0	0	0	0	0
	0	0	0	0	0
Ergebnis vor Steuern	22	74	155	143	-58
Steuern vom Einkommen und vom Ertrag	0	0	0	0	0
Sonstige Steuern	0	0	0	0	0
	0	0	0	0	0
Jahresergebnis	22	74	155	143	-58

Entwicklung ausgewählter Kennzahlen

	2019	2018	2017	2016	2015
	Tsd. €	Tsd. €	Tsd. €	Tsd. €	Tsd. €
Aktiva der Bilanz zum 31.12.					
Anlagevermögen	121	117	134	45	34
Umlaufvermögen	710	701	625	536	336
Aktive Rechnungsabgrenzung	3	3	0	1	1
	834	821	759	582	371
Passiva der Bilanz zum 31.12.					
Eigenkapital	634	612	538	383	240
Rückstellungen	96	103	109	80	61
Verbindlichkeiten	49	56	59	63	28
Passive Rechnungsabgrenzung	55	50	53	56	42
	834	821	759	582	371
Sonstige Bestandskennzahlen zum 31.12.					
Finanzmittelfonds	376	172	124	295	263
Finanzverbindlichkeiten	0	0	1	0	0
Strömungskennzahlen					
Laufende Einnahmen	2.621	2.550	2.608	2.458	1.925
Cash Flow aus der laufenden Geschäftstätigkeit	276	78	-47	66	-108
Kreditaufnahmen (ohne Kontokorrent)	0	0	0	0	0
Investitionen	80	30	125	34	7



Bildung, Beschäftigungsqualifizierung und Sport

Beschäftigungs- und Qualifizierungsgesellschaft im Dienstleistungsbereich – ELAN –
Einsteigen, Lernen, Arbeiten, Neuorientieren GmbH

**Beschäftigungs- und Qualifizierungsgesellschaft im
Dienstleistungsbereich – ELAN – Einsteigen, Lernen,
Arbeiten, Neuorientieren GmbH**

Beschäftigungs- und Qualifizierungsgesellschaft im Dienstleistungsbereich – ELAN – Einsteigen, Lernen, Arbeiten, Neuorientieren GmbH

Kapellenstraße 47
 90762 Fürth
 Telefon: 0911/743259 30
 Telefax: 0911/743259 33
 Internet: www.elan-fuerth.de

Gesellschaftsverhältnisse

	Tsd. €	%
Gesellschafter		
Stadt Fürth	25,6	100,0
	25,6	100,0

Unternehmensgegenstand und öffentlicher Zweck

Förderung der Jugendhilfe, Erziehung und Bildung durch individuelle und strukturelle Unterstützung in der Stadt Fürth lebender und/oder an Qualifizierungs- und Bildungsmaßnahmen in der Stadt Fürth teilnehmender Menschen. Die Chancen dieser Menschen auf gleichberechtigten Zugang zu Bildung, Ausbildung und Arbeitsmarkt sollen erhöht werden.

Der Gesellschaftszweck wird verwirklicht insbesondere durch:

- Beratung
- Betreuung
- Unterricht
- Berufsorientierung
- Qualifizierung
- Aufbau und Durchführung von Bildungs-, Beratungs-, Beschäftigungs- und Qualifizierungsprojekten
- Angebote und Maßnahmen nach § 13 SGB VIII
- Arbeitsplatzentwicklung und -vermittlung
- Kooperation mit Bildungs- und Arbeitsmarktakteuren, Jugendhilfe, Schulen, Vereinen, freien Trägern u.a., wenn es die Verwirklichung des Gesellschaftszwecks erfordert

Die Gesellschaft verfolgt ausschließlich und unmittelbar gemeinnützige Zwecke im Sinn des Abschnitts „Steuerbegünstigte Zwecke“ der Abgabenordnung.

Organe der Gesellschaft

Geschäftsführer

Uwe Bühling

Aufsichtsrat

Markus Braun, Bürgermeister (Vorsitzender)
 Dr. Benedikt Döhla, Stadtrat (stellv. Vorsitzender)
 Birgit Bayer-Tersch, Stadträtin
 Barbara Fuchs, Stadträtin
 Aydin Kaval, Stadtrat
 Elisabeth Reichert, Berufsm. Stadträtin
 Sabine Seifert, ELAN GmbH

Gesellschafterversammlung

Bezüge der Geschäftsführung

Der Geschäftsführer ist Beschäftigter der Stadt Fürth. Die entsprechenden Personalausgaben werden der Stadt Fürth von der ELAN GmbH erstattet. Veröffentlichungspflichtige Bezüge im Sinn von § 285 Nr. 9 Buchst. a HGB sind damit nicht gegeben.

MitarbeiterInnen der Gesellschaft

Das Unternehmen beschäftigte im Geschäftsjahr 2019 53 MitarbeiterInnen plus 6 Auszubildende. Im Vorjahr waren 58 MitarbeiterInnen und 6 Auszubildende für die Gesellschaft tätig.

Entwicklung der Ertragslage

	2019 Tsd. €	2018 Tsd. €	2017 Tsd. €	2016 Tsd. €	2015 Tsd. €
Betriebsergebnis					
Umsatzerlöse	1.973	2.093	2.040	1.882	57
Sonstige betriebliche Erträge	606	580	567	587	1.917
	2.579	2.673	2.607	2.469	1.974
Materialaufwand	-155	-179	-221	-174	-138
Personalaufwand	-2.015	-2.105	-2.007	-1.809	-1.392
Abschreibungen	-26	-19	-20	-32	-29
Sonstige betriebliche Aufwendungen	-379	-366	-376	-404	-378
	-2.575	-2.669	-2.624	-2.419	-1.937
	4	4	-17	50	37
Finanzergebnis					
Zinsen und ähnliche Finanzerträge	0	0	0	0	0
Zinsen und ähnliche Finanzaufwendungen	0	-1	-2	-2	-2
	0	-1	-2	-2	-2
Ergebnis vor Steuern	4	3	-19	48	35
Steuern vom Einkommen und vom Ertrag	0	0	0	0	0
Sonstige Steuern	-1	-1	-1	-1	-1
	-1	-1	-1	-1	-1
Jahresergebnis	3	2	-20	47	34

Entwicklung ausgewählter Kennzahlen

	2019 Tsd. €	2018 Tsd. €	2017 Tsd. €	2016 Tsd. €	2015 Tsd. €
Aktiva der Bilanz zum 31.12.					
Anlagevermögen	39	38	38	33	38
Umlaufvermögen	765	760	790	731	400
Aktive Rechnungsabgrenzung	0	0	0	0	0
	804	798	828	764	438
Passiva der Bilanz zum 31.12.					
Eigenkapital	201	197	196	216	169
Rückstellungen	172	183	171	161	134
Verbindlichkeiten	431	418	461	383	135
Passive Rechnungsabgrenzung	0	0	0	4	0
	804	798	828	764	438
Sonstige Bestandskennzahlen zum 31.12.					
Finanzmittelfonds	121	93	238	107	276
Finanzverbindlichkeiten	0	0	23	27	31
Strömungskennzahlen					
Laufende Einnahmen	1.973	2.673	2.603	2.471	1.959
Cash Flow aus der laufenden Geschäftstätigkeit	55	-107	160	-138	200
Kreditaufnahmen (ohne Kontokorrent)	0	0	0	0	0
Investitionen	27	19	25	27	25



Sportstätten Ronhof Fürth GmbH

Sportstätten Ronhof Fürth GmbH

Kronacher Straße 154
90765 Fürth
Telefon: 0911/976768 0
Telefax: 0911/976768 209
Internet: www.sgf1903.de

Gesellschaftsverhältnisse

	Tsd. €	%
Gesellschafter		
infra fürth holding gmbh	2.500,0	50,0
Spielvereinigung Greuther Fürth GmbH & Co. KGaA	2.500,0	50,0
	5.000,0	100,0

Unternehmensgegenstand und öffentlicher Zweck

Entgeltliche Nutzungsüberlassung des Anlagevermögens des Unternehmens, zu dem insbesondere Bauten samt Betriebs- und Geschäftsausstattung des Stadions am Laubenweg sowie des Jugendinternats in der Kronacher Straße gehören. Es ist sicherzustellen, dass das Anlagevermögen vielfältig und diskriminierungsfrei zur Förderung des Sports, der Bildung und der Kulturpflege genutzt werden kann. Dies schließt eine Nutzung für den Schulsport und für den Jugend- und Breitensport durch z.B. örtliche Amateursportveranstaltungen ein.

Der Gesellschaftszweck ist unter Beachtung betriebswirtschaftlicher Grundsätze sowie des Grundsatzes der Sparsamkeit und Wirtschaftlichkeit zu verwirklichen. Hierbei ist die Gesellschaft zur Fortentwicklung ihres Anlagevermögens und seiner damit verbundenen Nutzung auch berechtigt, Baumaßnahmen jeder Art einschließlich Verfügungen über Grundeigentum und grundstücksgleiche Rechte samt (Fremd-)Finanzierung der Baumaßnahmen durchzuführen. Die Preisbildung für die Nutzungsüberlassung muss so ausgestaltet sein, dass Kostendeckung einschließlich Deckung von Abschreibungen und Fremdkapitalzinsen, eine angemessene Verzinsung des Eigenkapitals sowie, falls erforderlich, ausreichende Rücklagenführungen gegeben sind.

Organe der Gesellschaft

Geschäftsführer

Marcus Steuerer
Holger Schwiewagner

Gesellschafterversammlung

Bezüge der Geschäftsführung

Die Geschäftsführer erhielten aus ihrer Organstellung im Jahr 2019/2020 keine Bezüge.

MitarbeiterInnen der Gesellschaft

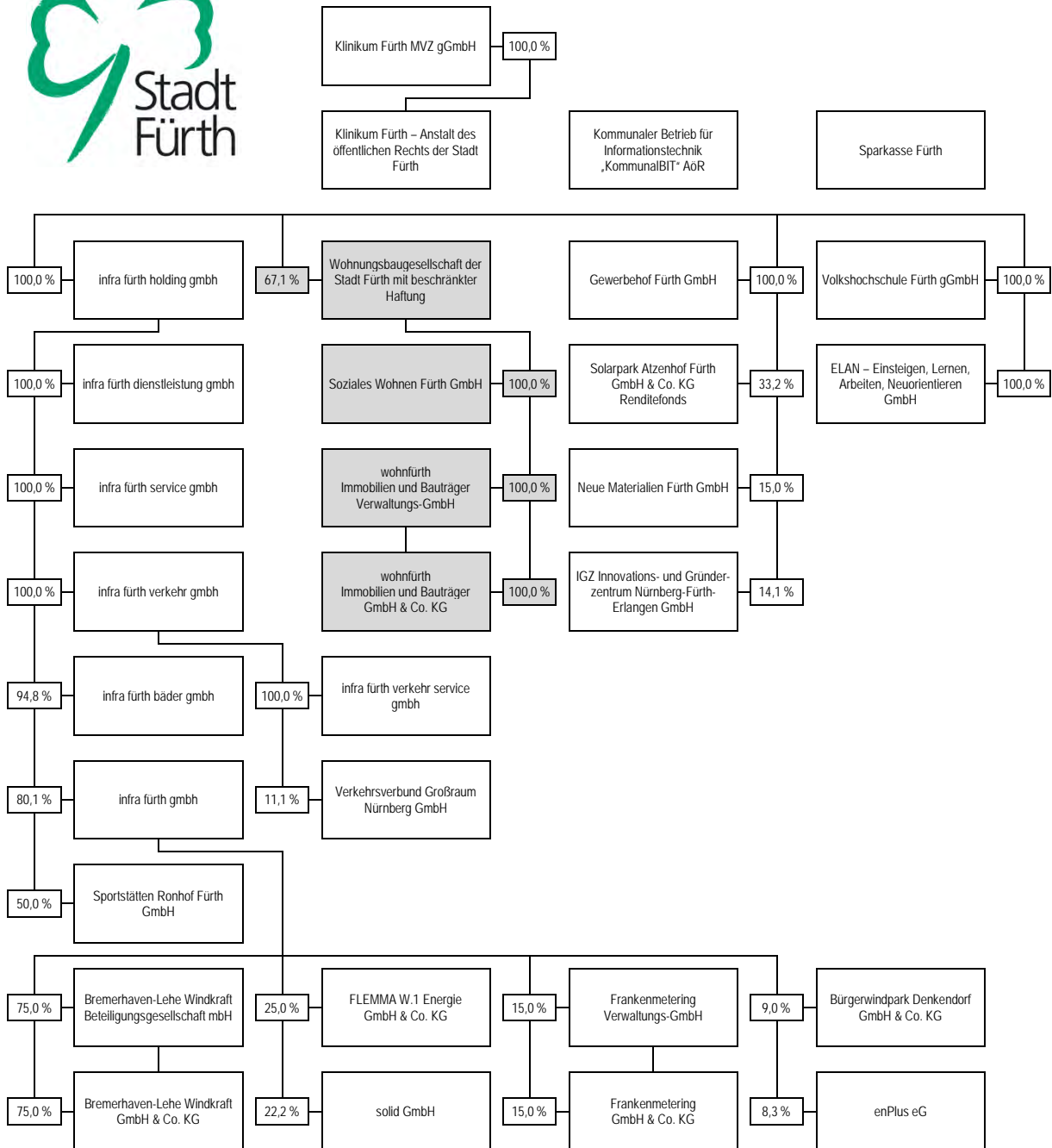
Das Unternehmen beschäftigte im Geschäftsjahr 2019/2020, ebenso wie im vorangegangenen Geschäftsjahr, kein eigenes Personal.

Entwicklung der Ertragslage

	2020/2019 Tsd. €	2019/2018 Tsd. €	2018/2017 Tsd. €	2017/2016 Tsd. €	2016/2015 Tsd. €
Betriebsergebnis					
Umsatzerlöse	2.520	2.520	2.436	2.499	2.188
Sonstige betriebliche Erträge	69	69	5	494	1
	2.589	2.589	2.441	2.993	2.189
Abschreibungen	-1.419	-1.721	-1.971	-1.113	-1.074
Sonstige betriebliche Aufwendungen	-602	-656	-1.191	-1.059	-522
	-2.021	-2.377	-3.162	-2.172	-1.596
	568	212	-721	821	593
Finanzergebnis					
Zinsen und ähnliche Finanzerträge	0	0	0	0	1
Zinsen und ähnliche Finanzaufwendungen	-534	-590	-575	-573	-469
	-534	-590	-575	-573	-468
Ergebnis vor Steuern	34	-378	-1.296	248	125
Steuern vom Einkommen und vom Ertrag	0	0	40	-98	-49
Sonstige Steuern	0	0	0	0	0
	0	0	40	-98	-49
Jahresergebnis	34	-378	-1.256	150	76

Entwicklung ausgewählter Kennzahlen

	2020/2019	2019/2018	2018/2017	2017/2016	2016/2015
	Tsd. €	Tsd. €	Tsd. €	Tsd. €	Tsd. €
Aktiva der Bilanz zum 30.06.					
Anlagevermögen	20.807	22.130	23.364	20.278	13.430
Umlaufvermögen	1.597	1.765	2.212	1.412	3.719
Aktive Rechnungsabgrenzung	1.099	1.203	1.327	1.373	1.489
	23.503	25.098	26.903	23.063	18.638
Passiva der Bilanz zum 30.06.					
Eigenkapital	3.445	3.411	3.789	5.165	5.076
Rückstellungen	10	8	88	155	57
Verbindlichkeiten	20.048	21.679	23.026	17.743	13.505
Passive Rechnungsabgrenzung	0	0	0	0	0
	23.503	25.098	26.903	23.063	18.638
Sonstige Bestandskennzahlen zum 30.06.					
Finanzmittelfonds	-1.383	-1.589	-1.497	-43	1.823
Finanzverbindlichkeiten	17.225	15.035	16.661	13.350	12.268
Strömungskennzahlen					
Laufende Einnahmen	2.589	2.579	2.438	2.992	2.189
Cash Flow aus der laufenden Geschäftstätigkeit	818	1.413	2.581	150	-795
Kreditaufnahmen (ohne Kontokorrent)	0	0	4.633	2.750	5.165
Investitionen	96	505	6.933	5.251	10.011



Aufgabenbereich

Wohnungsbau und Wohnungsverwaltung



Verzeichnis

117	Wohnungsbaugesellschaft der Stadt Fürth mit beschränkter Haftung
123	Soziales Wohnen Fürth GmbH
129	wohnfürth Immobilien und Bauträger Verwaltungs-GmbH
135	wohnfürth Immobilien und Bauträger GmbH & Co. KG



Wohnungsbaugesellschaft der Stadt Fürth mit beschränkter Haftung

Wohnungsbaugesellschaft der Stadt Fürth mit beschränkter Haftung

Siemensstraße 28
90766 Fürth
Telefon: 0911/75995 0
Telefax: 0911/75995 44
Internet: www.wbg-fuerth.de

Gesellschaftsverhältnisse

	Tsd. €	%
Gesellschafter		
Stadt Fürth	2.877,4	67,1
Sparkasse Fürth	1.411,7	32,9
	4.289,1	100,0

Unternehmensgegenstand und öffentlicher Zweck

Zweck der Gesellschaft ist vorrangig eine sichere und sozial verantwortbare Wohnungsversorgung der breiten Schichten der Bevölkerung im Rahmen des Gesetzes über die soziale Wohnraumförderung (Wohnraumförderungsgesetz – WoFG) und der städtebaulichen Aufgaben.

Die Gesellschaft errichtet, betreut, bewirtschaftet und verwaltet Bauten in allen Rechts- und Nutzungsformen, darunter Eigenheime und Eigentumswohnungen. Sie kann außerdem alle im Bereich der Wohnungswirtschaft, des Städtebaus und der Infrastruktur anfallenden Aufgaben übernehmen, Grundstücke erwerben, belasten und veräußern sowie Erbbaurechte ausgeben. Sie kann Gemeinschaftsanlagen und Folgeeinrichtungen, Läden und Gewerbebauten, soziale, wirtschaftliche und kulturelle Einrichtungen und Dienstleistungen bereitstellen.

Die Preisbildung für die Überlassung von Mietwohnungen und die Veräußerung von Wohnungsbauten soll angemessen sein, d.h., sie soll eine Kostendeckung einschließlich angemessener Verzinsung des Eigenkapitals sowie die Bildung ausreichender Rücklagen unter Berücksichtigung einer Gesamrentabilität des Unternehmens ermöglichen.

Organe der Gesellschaft

Geschäftsführer

Rolf Perlhofer

Aufsichtsrat

Sepp Körbl, Stadtrat (Vorsitzender)
Markus Braun, Bürgermeister (stellv. Vorsitzender)
Maximilian Ammon, Stadtrat
Birgit Arnold, Stadträtin
Birgit Bayer-Tersch, Stadträtin
Georg Knorr, Stadtrat (seit Mai 2019)
Rudi Lindner, Stadtrat
Ronald Morawski, Stadtrat
Kamran Salimi, Stadtrat
Ulrich Schönweiß, Stadtrat (bis April 2019)
Michaela von Wittke, Stadträtin
Hans Wölfel, Vorstandsvorsitzender Sparkasse Fürth
Reinhold Gründl, Sparkasse Fürth

Gesellschafterversammlung

Bezüge der Geschäftsführung

Herr Perlhofer erhielt im Jahr 2019 Bezüge in Höhe von 186.155 €; damit ist auch die Geschäftsführertätigkeit von Herrn Perlhofer für sämtliche mit der Wohnungsbaugesellschaft der Stadt Fürth mit beschränkter Haftung (mindestens mehrheitlich) verbundene WBG-Gesellschaften abgegolten. Herr Dr. Parthemüller, der zur Jahresmitte des Vorjahres in den Ruhestand trat, bekam in 2019 noch nachträgliche Bezüge von 3.600 €.

MitarbeiterInnen der Gesellschaft

Das Unternehmen beschäftigte im Geschäftsjahr 2019 durchschnittlich 39 MitarbeiterInnen plus 7 Teilzeitkräfte. Im Vorjahr waren 28 MitarbeiterInnen und 8 Teilzeitbeschäftigte für die Gesellschaft tätig.

Entwicklung der Ertragslage

	2019 Tsd. €	2018 Tsd. €	2017 Tsd. €	2016 Tsd. €	2015 Tsd. €
Betriebsergebnis					
Umsatzerlöse	12.446	12.032	11.978	11.464	11.439
Bestandsveränderungen	36	109	54	30	32
Sonstige betriebliche Erträge	880	198	2.107	1.034	866
	13.362	12.339	14.139	12.528	12.337
Materialaufwand	-4.992	-4.198	-4.137	-4.239	-4.719
Personalaufwand	-2.014	-1.975	-2.047	-1.927	-1.925
Abschreibungen	-2.418	-2.343	-2.312	-2.176	-2.064
Sonstige betriebliche Aufwendungen	-1.034	-922	-1.014	-1.197	-1.163
	-10.458	-9.436	-9.510	-9.539	-9.871
	2.904	2.903	4.629	2.989	2.466
Finanzergebnis					
Zinsen und ähnliche Finanzerträge	27	5	139	11	10
Zinsen und ähnliche Finanzaufwendungen	-742	-1.168	-1.204	-1.247	-1.284
	-715	-1.173	-1.065	-1.236	-1.274
Ergebnis vor Steuern	2.189	1.740	3.564	1.753	1.192
Steuern vom Einkommen und vom Ertrag	-136	0	-109	-29	0
Sonstige Steuern	-312	-323	-305	-302	-305
	-448	-323	-414	-331	-305
Jahresergebnis	1.741	1.415	3.150	1.422	887

Entwicklung ausgewählter Kennzahlen

	2019 Tsd. €	2018 Tsd. €	2017 Tsd. €	2016 Tsd. €	2015 Tsd. €
Aktiva der Bilanz zum 31.12.					
Anlagevermögen	64.852	62.848	63.172	62.436	61.508
Umlaufvermögen	5.905	4.926	6.004	6.164	4.949
Aktive Rechnungsabgrenzung	32	49	65	84	126
	70.789	67.823	69.241	68.684	66.583
Passiva der Bilanz zum 31.12.					
Eigenkapital	24.283	22.541	21.127	17.977	16.554
Rückstellungen	383	362	729	3.215	3.108
Verbindlichkeiten	46.011	44.873	47.301	47.385	46.812
Passive Rechnungsabgrenzung	112	47	84	107	109
	70.789	67.823	69.241	68.684	66.583
Sonstige Bestandskennzahlen zum 31.12.					
Finanzmittelfonds	-274	-710	336	190	-1.139
Finanzverbindlichkeiten	41.737	40.747	43.331	42.125	41.899
Strömungskennzahlen					
Laufende Einnahmen	12.775	12.120	12.204	11.582	11.619
Cash Flow aus der laufenden Geschäftstätigkeit	3.453	3.946	1.846	2.748	3.317
Kreditaufnahmen (ohne Kontokorrent)	12.093	0	3.900	2.721	1.804
Investitionen	5.053	2.324	3.874	3.703	3.090



Soziales Wohnen Fürth GmbH

Soziales Wohnen Fürth GmbH

Siemensstraße 28
90766 Fürth
Telefon: 0911/75995 0
Telefax: 0911/75995 44
Internet: www.wbg-fuerth.de

Gesellschaftsverhältnisse

	Tsd. €	%
Gesellschafter		
Wohnungsbaugesellschaft der Stadt Fürth mit be- schränkter Haftung	25,0	100,0
	25,0	100,0

Unternehmensgegenstand und öffentlicher Zweck

Die Gesellschaft verfolgt ausschließlich und unmittelbar gemeinnützige und mildtätige Zwecke im Sinne des Abschnitts „Steuerbegünstigte Zwecke“ der Abgabenordnung. Gesellschaftszweck ist

- die Förderung der Wohlfahrtspflege, der Bildung und Erziehung einschließlich Studentenhilfe, des Schutzes von Ehe und Familie, der Jugend- und Altenhilfe,
- die Unterstützung hilfsbedürftiger Personen.

Der Satzungszweck wird insbesondere verwirklicht durch

- die Errichtung, Sanierung und Instandhaltung von Wohnraum zur selbstlosen Überlassung – gegebenenfalls über einen mit der Stadt Fürth abzuschließenden Generalmietvertrag – an Personen mit besonderer sozialer und/oder wirtschaftlicher Bedürftigkeit, insbesondere an Personen, die von Wohnungslosigkeit betroffen oder hiervon bedroht sind, an Familien mit Kindern und/oder allein erziehende Personen, an in Schul-, Berufs- oder Hochschulausbildung befindliche Personen, an Senioren und an Personen, die ihren Wohnungsbedarf wegen ihres körperlichen, geistigen oder seelischen Zustands nicht aus eigener Kraft decken können,
- die soziale Integration wohnungsloser Personen durch Betreuung und Beratung,
- Sanierung von Baudenkmalern.

Organe der Gesellschaft

Geschäftsführer

Rolf Perlhofer

Gesellschafterversammlung

Bezüge der Geschäftsführung

Die Geschäftsführertätigkeit von Herrn Perlhofer ist durch seine ihm von der Wohnungsbaugesellschaft der Stadt Fürth mit beschränkter Haftung gewährten Bezüge mitabgegolten.

MitarbeiterInnen der Gesellschaft

Das Unternehmen beschäftigte im Geschäftsjahr 2019, ebenso wie im Vorjahr, durchschnittlich 1 Mitarbeiterin.

Entwicklung der Ertragslage

	2019 Tsd. €	2018 Tsd. €	2017 Tsd. €	2016 Tsd. €	2015 Tsd. €
Betriebsergebnis					
Umsatzerlöse	750	727	537	502	440
Bestandsveränderungen	40	31	17	-3	10
Sonstige betriebliche Erträge	15	1	3	20	6
	805	759	557	519	456
Materialaufwand	-230	-215	-158	-131	-122
Personalaufwand	-69	-63	-44	-39	-35
Abschreibungen	-214	-202	-137	-123	-119
Sonstige betriebliche Aufwendungen	-33	-35	-21	-38	-48
	-546	-515	-360	-331	-324
	259	244	197	188	132
Finanzergebnis					
Zinsen und ähnliche Finanzerträge	0	0	0	0	0
Zinsen und ähnliche Finanzaufwendungen	-113	-116	-108	-91	-93
	-113	-116	-108	-91	-93
Ergebnis vor Steuern	146	128	89	97	39
Steuern vom Einkommen und vom Ertrag	0	0	0	0	0
Sonstige Steuern	-11	-10	-11	-9	-10
	-11	-10	-11	-9	-10
Jahresergebnis	135	118	78	88	29

Entwicklung ausgewählter Kennzahlen

	2019	2018	2017	2016	2015
	Tsd. €	Tsd. €	Tsd. €	Tsd. €	Tsd. €
Aktiva der Bilanz zum 31.12.					
Anlagevermögen	8.696	9.498	9.537	6.932	5.900
Umlaufvermögen	312	1.674	855	262	164
Aktive Rechnungsabgrenzung	10	14	18	22	26
	9.018	11.186	10.410	7.216	6.090
Passiva der Bilanz zum 31.12.					
Eigenkapital	775	642	522	444	357
Rückstellungen	6	7	7	7	113
Verbindlichkeiten	8.225	10.522	9.870	6.752	5.606
Passive Rechnungsabgrenzung	12	15	11	13	14
	9.018	11.186	10.410	7.216	6.090
Sonstige Bestandskennzahlen zum 31.12.					
Finanzmittelfonds	-82	-1.175	585	54	-56
Finanzverbindlichkeiten	7.986	9.214	9.112	5.980	5.422
Strömungskennzahlen					
Laufende Einnahmen	759	724	538	516	435
Cash Flow aus der laufenden Geschäftstätigkeit	-770	812	566	435	294
Kreditaufnahmen (ohne Kontokorrent)	782	1.099	3.231	673	104
Investitionen	996	4.326	4.251	2.193	439



wohnfürth Immobilien und Bauträger Verwaltungs-GmbH

wohnfürth Immobilien und Bauträger Verwaltungs-GmbH

Siemensstraße 28
90766 Fürth
Telefon: 0911/75995 111
Telefax: 0911/75995 44
Internet: www.wohnfuerth.de

Gesellschaftsverhältnisse

	Tsd. €	%
Gesellschafter		
Wohnungsbaugesellschaft der Stadt Fürth mit beschränkter Haftung	25,0	100,0
	25,0	100,0

Unternehmensgegenstand und öffentlicher Zweck

Gegenstand des Unternehmens sind die Geschäftsführung und Vertretung der wohnfürth Immobilien und Bauträger GmbH & Co. KG (im Folgenden „Hauptgesellschaft“ genannt). Unternehmensgegenstand der Hauptgesellschaft sind

- die Entwicklung, Verwertung, Errichtung, Betreuung, Bewirtschaftung und Verwaltung von Liegenschaften, die im Eigentum der Stadt Fürth und der Gesellschaften, an denen die Stadt Fürth mehrheitlich beteiligt ist, stehen oder von diesen verwaltet werden. Die Hauptgesellschaft kann hierzu Grundstücke erwerben, belasten und veräußern sowie Erbbaurechte ausgeben,
- die Durchführung städtebaulicher Aufgaben, insbesondere Sanierungsmaßnahmen im Sinn der §§ 136 ff. BauGB und Entwicklungsmaßnahmen im Sinn der §§ 165 ff. BauGB einschließlich der Übernahme von Maßnahmen der Infrastruktur.

Organe der Gesellschaft

Geschäftsführer

Rolf Perlhofer

Gesellschafterversammlung

Bezüge der Geschäftsführung

Die Geschäftsführertätigkeit von Herrn Perlhofer ist durch seine ihm von der Wohnungsbaugesellschaft der Stadt Fürth mit beschränkter Haftung gewährten Bezüge mitabgegolten.

MitarbeiterInnen der Gesellschaft

Das Unternehmen beschäftigte im Geschäftsjahr 2019, ebenso wie im Vorjahr, kein eigenes Personal.

Entwicklung der Ertragslage

	2019 Tsd. €	2018 Tsd. €	2017 Tsd. €	2016*) Tsd. €	2015*) Tsd. €
Betriebsergebnis					
Umsatzerlöse	0	0	0	0	0
Sonstige betriebliche Erträge	6	2	3	2	1
	6	2	3	2	1
Materialaufwand	0	0	0	0	0
Sonstige betriebliche Aufwendungen	-6	-2	-3	-2	-1
	-6	-2	-3	-2	-1
	0	0	0	0	0
Finanzergebnis					
Zinsen und ähnliche Finanzerträge	1	0	2	0	0
Zinsen und ähnliche Finanzaufwendungen	0	0	0	0	0
	1	0	2	0	0
Ergebnis vor Steuern	1	0	2	0	0
Steuern vom Einkommen und vom Ertrag	0	0	0	0	0
Sonstige Steuern	0	0	0	0	0
	0	0	0	0	0
Jahresergebnis	1	0	2	0	0

*) Bis August 2016 firmierte die Gesellschaft als „infra fürth beteiligung gmbh“, deren Geschäftsanteile allein von der infra fürth holding gmbh gehalten wurden.

Entwicklung ausgewählter Kennzahlen

	2019 Tsd. €	2018 Tsd. €	2017 Tsd. €	2016*) Tsd. €	2015*) Tsd. €
Aktiva der Bilanz zum 31.12.					
Anlagevermögen	0	0	0	0	0
Umlaufvermögen	22	17	17	15	15
Aktive Rechnungsabgrenzung	0	0	0	0	0
	22	17	17	15	15
Passiva der Bilanz zum 31.12.					
Eigenkapital	16	15	15	13	14
Rückstellungen	6	2	2	2	1
Verbindlichkeiten	0	0	0	0	0
Passive Rechnungsabgrenzung	0	0	0	0	0
	22	17	17	15	15
Sonstige Bestandskennzahlen zum 31.12.					
Finanzmittelfonds	16	15	14	14	0
Finanzverbindlichkeiten	0	0	0	0	0
Strömungskennzahlen					
Laufende Einnahmen	7	2	5	2	1
Cash Flow aus der laufenden Geschäftstätigkeit	1	1	0	14	0
Kreditaufnahmen (ohne Kontokorrent)	0	0	0	0	0
Investitionen	0	0	0	0	0

*) Bis August 2016 firmierte die Gesellschaft als „infra fürth beteiligung gmbh“, deren Geschäftsanteile allein von der infra fürth holding gmbh gehalten wurden.



wohnfürth Immobilien und Bauträger GmbH & Co. KG

wohnfürth Immobilien und Bauträger GmbH & Co. KG

Siemensstraße 28
90766 Fürth
Telefon: 0911/75995 111
Telefax: 0911/75995 44
Internet: www.wohnfuerth.de

Gesellschaftsverhältnisse

	Tsd. €	%
Gesellschafter		
wohnfürth Immobilien und Bauträger Verwaltungs- GmbH (Komplementärin)	0,0	0,0
Wohnungsbaugesellschaft der Stadt Fürth mit be- schränkter Haftung (Kommanditistin)	250,0	100,0
	250,0	100,0

Unternehmensgegenstand und öffentlicher Zweck

Gegenstand des Unternehmens sind

- die Entwicklung, Verwertung, Errichtung, Betreuung, Bewirtschaftung und Verwaltung von Liegenschaften, die im Eigentum der Stadt Fürth und der Gesellschaften, an denen die Stadt Fürth mehrheitlich beteiligt ist, stehen oder von diesen verwaltet werden. Die Gesellschaft kann hierzu Grundstücke erwerben, belasten und veräußern sowie Erbbaurechte ausgeben,
- die Durchführung städtebaulicher Aufgaben, insbesondere Sanierungsmaßnahmen im Sinn der §§ 136 ff. BauGB und Entwicklungsmaßnahmen im Sinn der §§ 165 ff. BauGB einschließlich der Übernahme von Maßnahmen der Infrastruktur.

Geschäftsführung und Vertretung

Zur Geschäftsführung und Vertretung der Gesellschaft ist die Komplementärin, die

wohnfürth Immobilien und Bauträger Verwaltungs-GmbH,
vertreten durch den Geschäftsführer,
Herrn Rolf Perlhofer,

allein berechtigt und verpflichtet.

Bezüge der Geschäftsführung

Aufgrund § 264a Absatz 2 HGB gelten als angabepflichtige Bezüge jene der gesetzlichen Vertreter der Komplementär-GmbH. Es wird deshalb auf die entsprechenden Erläuterungen zur wohnfürth Immobilien und Bauträger Verwaltungs-GmbH verwiesen.

MitarbeiterInnen der Gesellschaft

Das Unternehmen beschäftigte aufgrund des mit der Wohnungsbaugesellschaft der Stadt Fürth mit beschränkter Haftung bestehenden Geschäftsbesorgungsvertrags im Geschäftsjahr 2019, ebenso wie im Vorjahr, kein eigenes Personal.

Entwicklung der Ertragslage

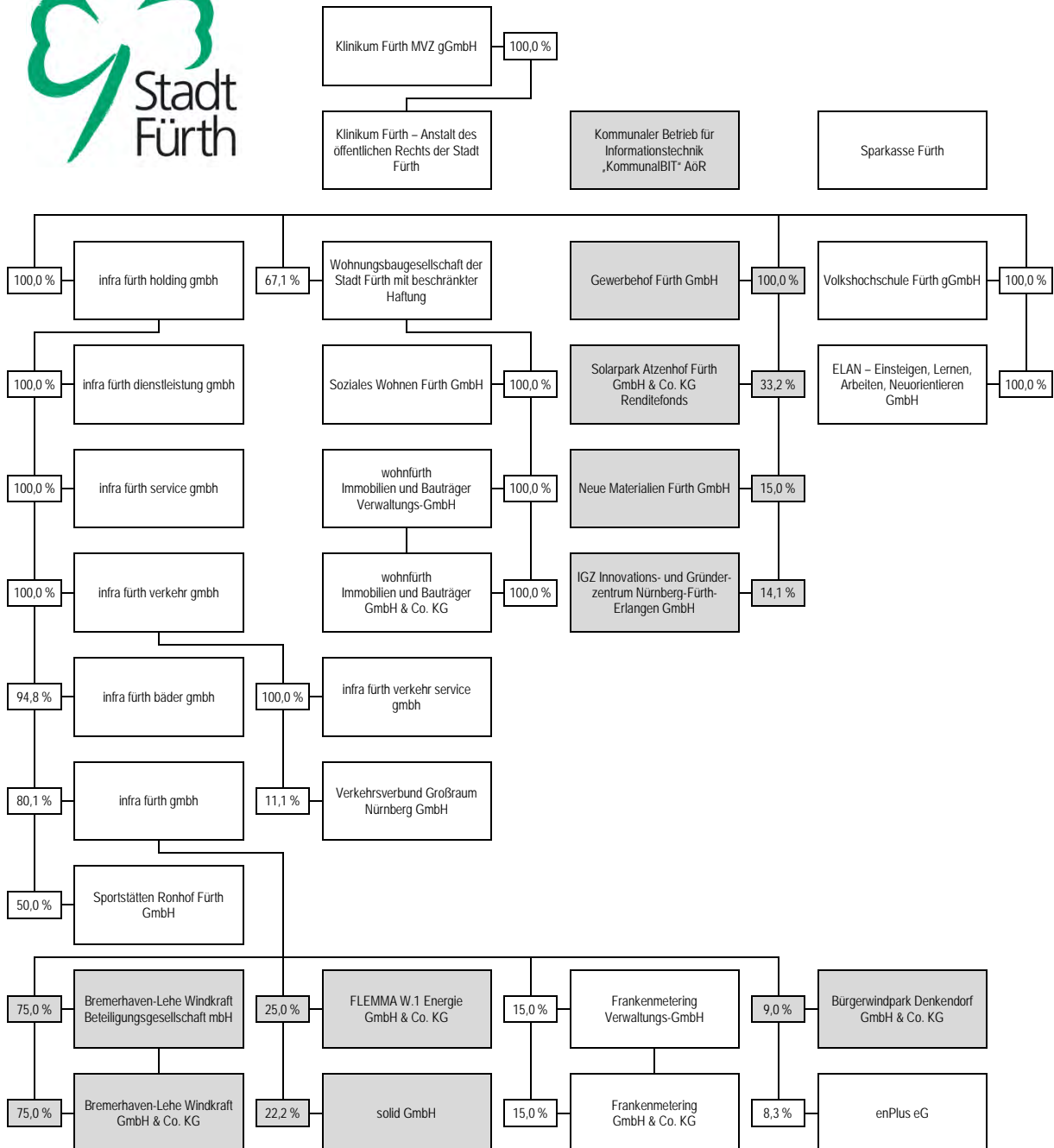
	2019 Tsd. €	2018 Tsd. €	2017 Tsd. €	2016*) Tsd. €	2015*) Tsd. €
Betriebsergebnis					
Umsatzerlöse	13.240	1.922	0	10.118	2.202
Bestandsveränderungen	-7.712	5.886	3.992	-2.720	2.367
Sonstige betriebliche Erträge	242	20	90	12	10
	5.770	7.828	4.082	7.410	4.579
Materialaufwand	-4.018	-7.438	-4.735	-6.247	-4.753
Personalaufwand	0	-11	-30	-30	-29
Sonstige betriebliche Aufwendungen	-96	-44	-40	-85	-27
	-4.114	-7.493	-4.805	-6.362	-4.809
	1.656	335	-723	1.048	-230
Finanzergebnis					
Zinsen und ähnliche Finanzerträge	1	0	3	0	0
Zinsen und ähnliche Finanzaufwendungen	-18	-38	-13	-27	-29
	-17	-38	-10	-27	-29
Ergebnis vor Steuern	1.639	297	-733	1.021	-259
Steuern vom Einkommen und vom Ertrag	-183	-3	0	-157	40
Sonstige Steuern	-1	0	0	0	0
	-184	-3	0	-157	40
Jahresergebnis	1.455	294	-733	864	-219

*) Mit Umwandlungsbeschluss vom 25.08.2016 wurde die wohnfürth formwechselnd gemäß den §§ 190 ff., 226 ff. UmwG in eine GmbH & Co. KG umgewandelt. Davor hatte die wohnfürth die Rechtsform einer GmbH.

Entwicklung ausgewählter Kennzahlen

	2019 Tsd. €	2018 Tsd. €	2017 Tsd. €	2016*) Tsd. €	2015*) Tsd. €
Aktiva der Bilanz zum 31.12.					
Anlagevermögen	0	0	0	0	0
Umlaufvermögen	6.693	15.276	6.050	3.791	3.250
Aktive Rechnungsabgrenzung	0	0	0	0	13
	6.693	15.276	6.050	3.791	3.263
Passiva der Bilanz zum 31.12.					
Eigenkapital	2.221	768	474	1.339	475
Rückstellungen	325	472	656	1.137	170
Verbindlichkeiten	4.147	14.036	4.920	1.315	2.618
Passive Rechnungsabgrenzung	0	0	0	0	0
	6.693	15.276	6.050	3.791	3.263
Sonstige Bestandskennzahlen zum 31.12.					
Finanzmittelfonds	933	1.610	903	-80	31
Finanzverbindlichkeiten	1.450	1.700	700	1.201	15
Strömungskennzahlen					
Laufende Einnahmen	4.876	7.431	3.700	10.118	2.202
Cash Flow aus der laufenden Geschäftstätigkeit	-676	-4.782	1.114	-110	-598
Kreditaufnahmen (ohne Kontokorrent)	1.150	1.000	0	1.200	0
Investitionen	0	0	0	0	0

*) Mit Umwandlungsbeschluss vom 25.08.2016 wurde die wohnfürth formwechselnd gemäß den §§ 190 ff., 226 ff. UmwG in eine GmbH & Co. KG umgewandelt. Davor hatte die wohnfürth die Rechtsform einer GmbH.



Aufgabenbereich

Technologie, Wirtschaftsförderung und Umwelt



Verzeichnis

145	Gewerbehof Fürth GmbH
151	Kommunaler Betrieb für Informationstechnik „KommunalBIT“ AöR
157	Solarpark Atzenhof Fürth GmbH & Co. KG Renditefonds
163	Neue Materialien Fürth GmbH
169	IGZ Innovations- und Gründerzentrum Nürnberg-Fürth-Erlangen GmbH
175	Bremerhaven-Lehe Windkraft Beteiligungsgesellschaft mbH
181	Bremerhaven-Lehe Windkraft GmbH & Co. KG
187	FLEMMMA W.1 Energie GmbH & Co. KG
193	solid GmbH
199	Bürgerwindpark Denkendorf GmbH & Co. KG



Gewerbehof Fürth GmbH

Gewerbehof Fürth GmbH

Benno-Strauß-Straße 5
90763 Fürth
Telefon: 0911/9794 661
Telefax: 0911/9794 669
Internet: www.complex-fuerth.de

Gesellschaftsverhältnisse

	Tsd. €	%
Gesellschafter		
Stadt Fürth	25,0	100,0
	25,0	100,0

Unternehmensgegenstand und öffentlicher Zweck

Gegenstand des Unternehmens ist der Betrieb eines Gewerbehofs.

Ziele des Unternehmens sind die Stärkung der Wirtschaftskraft, die Schaffung neuer zukunftsorientierter Arbeitsplätze v.a. für mittelständische Betriebe und die Verbesserung der sozialen und wirtschaftlichen Struktur der Stadt Fürth, insbesondere durch die Planung, die Errichtung und den Betrieb von Gewerbehöfen sowie durch die Beratung und Betreuung ansässiger und ansiedlungswilliger Unternehmen.

Organe der Gesellschaft

Geschäftsführerin

Michaela Parthemüller

Aufsichtsrat

Markus Braun, Bürgermeister (Vorsitzender)
Barbara Fuchs, Stadträtin (stellv. Vorsitzende)
Heike Giering, Stadträtin
Horst Müller, Berufsm. Stadtrat
Dr. Tobias Wagner, Stadtrat

Gesellschafterversammlung

Bezüge der Geschäftsführung

Frau Parthemüller ist Beschäftigte der infra fürth holding gmbh; die entsprechenden Personalausgaben werden der infra von complex erstattet. Veröffentlichungspflichtige Bezüge im Sinn von § 285 Nr. 9 Buchst. a HGB sind damit nicht gegeben.

MitarbeiterInnen der Gesellschaft


Das Unternehmen beschäftigte aufgrund des mit der infra fürth holding gmbh bestehenden Geschäftsbesorgungsvertrags im Geschäftsjahr 2019, ebenso wie im Vorjahr, kein eigenes Personal.

Entwicklung der Ertragslage

	2019 Tsd. €	2018 Tsd. €	2017 Tsd. €	2016 Tsd. €	2015 Tsd. €
Betriebsergebnis					
Umsatzerlöse	1.073	1.074	1.064	1.037	1.000
Bestandsveränderungen	5	-4	4	36	0
Sonstige betriebliche Erträge	2	1	2	0	40
	1.080	1.071	1.070	1.073	1.040
Materialaufwand	-277	-274	-284	-287	-273
Personalaufwand	0	0	0	-3	-6
Abschreibungen	-201	-204	-204	-206	-210
Sonstige betriebliche Aufwendungen	-177	-165	-156	-151	-153
	-655	-643	-644	-647	-642
	425	428	426	426	398
Finanzergebnis					
Zinsen und ähnliche Finanzerträge	0	0	0	0	0
Zinsen und ähnliche Finanzaufwendungen	-279	-289	-315	-328	-347
	-279	-289	-315	-328	-347
Ergebnis vor Steuern	146	139	111	98	51
Steuern vom Einkommen und vom Ertrag	0	0	0	0	0
Sonstige Steuern	-44	-44	-44	-44	-44
	-44	-44	-44	-44	-44
Jahresergebnis	102	95	67	54	7

Entwicklung ausgewählter Kennzahlen

	2019 Tsd. €	2018 Tsd. €	2017 Tsd. €	2016 Tsd. €	2015 Tsd. €
Aktiva der Bilanz zum 31.12.					
Anlagevermögen	5.122	5.323	5.526	5.729	5.936
Umlaufvermögen	1.212	1.150	1.088	1.026	953
Aktive Rechnungsabgrenzung	0	0	0	0	0
	6.334	6.473	6.614	6.755	6.889
Passiva der Bilanz zum 31.12.					
Eigenkapital	401	299	204	137	83
Rückstellungen	11	11	10	9	6
Verbindlichkeiten	5.910	6.149	6.394	6.595	6.788
Passive Rechnungsabgrenzung	12	14	6	14	12
	6.334	6.473	6.614	6.755	6.889
Sonstige Bestandskennzahlen zum 31.12.					
Finanzmittelfonds	559	553	535	494	483
Finanzverbindlichkeiten	5.599	5.847	6.091	6.298	6.494
Strömungskennzahlen					
Laufende Einnahmen	1.073	1.083	1.058	1.039	1.026
Cash Flow aus der laufenden Geschäftstätigkeit	260	306	253	237	312
Kreditaufnahmen (ohne Kontokorrent)	0	0	0	0	0
Investitionen	0	1	1	0	3



Kommunaler Betrieb für Informationstechnik „KommunalBIT“ AöR

Kommunaler Betrieb für Informationstechnik „KommunalBIT“ AöR

Kaiserstraße 30
90763 Fürth
Telefon: 0911/21777 0
Telefax: 0911/21777 100
Internet: www.kommunalbit.de

Rechtsstatus

KommunalBIT ist ein selbstständiges gemeinsames Unternehmen der Städte Fürth, Erlangen und Schwabach sowie des Zweckverbands Informationstechnik Franken in der Rechtsform einer Anstalt des öffentlichen Rechts (gemeinsames Kommunalunternehmen) mit Dienstherrnfähigkeit.

Stammkapitalverteilung

	Tsd. €	%
Stammeinlagen		
Stadt Fürth	20,0	33,3
Stadt Erlangen	20,0	33,3
Stadt Schwabach	10,0	16,7
Zweckverband Informations- technik Franken	10,0	16,7
	60,0	100,0

Unternehmensgegenstand und öffentlicher Zweck

Die das Unternehmen tragenden juristischen Personen des öffentlichen Rechts (Träger) übertragen auf das Unternehmen die Aufgabe, umfassend Informationstechnik- und Kommunikationstechnik (ITK) -Dienstleistungen für die Träger zu erbringen und sie bei der Vorbereitung und Nutzung des Technikeinsatzes wirkungsvoll zu unterstützen. Das Kommunalunternehmen stellt als zentraler ITK-Dienstleister den Trägern ein umfassendes Angebot an Hard- und Software sowie von Dienstleistungen auf diesem Gebiet zur Verfügung. Dazu zählen insbesondere:

- Betrieb von Hard- und Software in Rechenzentren einschließlich Basisdienste (wie E-Mail, File- und Printdienste, Dokumentenmanagementsystem, Datenbanksysteme, Datensicherung, Datensicherheit, usw.),
- Anwendungsbetrieb, -betreuung und -entwicklung für IT-Anwendungen sowie Intranet- und Internetanwendungen aller Art,
- Dienstleistungen im Zusammenhang mit Datennetzen einschließlich des Übergangs zu öffentlichen Netzen,
- Bereitstellung von Hotline/Support für die Benutzer der Träger,

- Betreuung von Endgeräten aller Art,
- Projektleitung, Beratung, Vertragsabwicklung, Planung, Projektierung und Koordinierung übergreifender Projekte,
- Entwicklung und Fortschreibung von Standards von ITK-Systemen,
- IT-Fortbildungen,
- Zentrale Beschaffung und Beschaffungsabwicklung von ITK-Ausstattung (z.B. Hardware, Software, Netzkomponenten) einschließlich der Durchführung des förmlichen Beschaffungsverfahrens für das Unternehmen und die anschließende Bereitstellung für die Träger gegen Entgelt,
- Sprach- und Datendienste für die Träger, insbesondere Telekommunikation.

Sofern diese Kernaufgaben nicht beeinträchtigt werden, kann das Unternehmen vorstehende Aufgaben auch für andere juristische Personen des öffentlichen Rechts wahrnehmen.

Organe des gemeinsamen Kommunalunternehmens

Vorstand

Walter Brosig

Verwaltungsrat

Markus Braun, Bürgermeister Stadt Fürth (Vorsitzender)

Dr. Florian Janik, Oberbürgermeister Stadt Erlangen

Dr. Stefanie Ammon, Berufsm. Stadträtin Stadt Fürth, Stadtkämmerin

Wolfgang Rast, 1. Bürgermeister Markt Igensdorf, Verbandsvorsitzender des Zweckverbands Informationstechnik Franken

Thomas Ternes, Berufsm. Stadtrat Stadt Erlangen

Matthias Thürauf, Oberbürgermeister Stadt Schwabach

Harald Schmitt, Personalratsvorsitzender

Bezüge der Geschäftsführung

Der Vorstand erhielt im Jahr 2019 Bezüge in Höhe von 104.394 €

MitarbeiterInnen des gemeinsamen Kommunalunternehmens

KommunalBIT beschäftigte im Geschäftsjahr 2019 durchschnittlich 67 MitarbeiterInnen; im Vorjahr waren 59 MitarbeiterInnen für KommunalBIT tätig. Hinzukamen 14 BeamtInnen (Vorjahr 13) von KommunalBIT.

Entwicklung der Ertragslage

	2019	2018	2017	2016	2015
	Tsd. €	Tsd. €	Tsd. €	Tsd. €	Tsd. €
Betriebsergebnis					
Umsatzerlöse	17.841	15.127	14.975	14.281	12.466
Sonstige betriebliche Erträge	1.369	56	152	27	213
	19.210	15.183	15.127	14.308	12.679
Materialaufwand	-6.157	-5.018	-4.746	-4.315	-4.038
Personalaufwand	-7.245	-5.407	-5.399	-4.605	-4.824
Abschreibungen	-3.900	-3.556	-3.203	-2.966	-2.804
Sonstige betriebliche Aufwendungen	-1.235	-1.050	-1.088	-924	-896
Aufwand aus Kostenüberdeckung	-623	0	-559	-1.376	0
	-19.160	-15.031	-14.995	-14.186	-12.562
	50	152	132	122	117
Finanzergebnis					
Zinsen und ähnliche Finanzerträge	134	41	40	40	41
Zinsen und ähnliche Finanzaufwendungen	-182	-192	-171	-161	-157
	-48	-151	-131	-121	-116
Ergebnis vor Steuern	2	1	1	1	1
Steuern vom Einkommen und vom Ertrag	0	0	0	0	0
Sonstige Steuern	-2	-1	-1	-1	-1
	-2	-1	-1	-1	-1
Jahresergebnis	0	0	0	0	0

Entwicklung ausgewählter Kennzahlen

	2019	2018	2017	2016	2015
	Tsd. €	Tsd. €	Tsd. €	Tsd. €	Tsd. €
Aktiva der Bilanz zum 31.12.					
Anlagevermögen	14.832	12.211	10.239	9.227	9.207
Umlaufvermögen	6.849	6.736	3.288	5.561	3.464
Aktive Rechnungsabgrenzung	2.284	1.282	1.066	913	828
	23.965	20.229	14.593	15.701	13.499
Passiva der Bilanz zum 31.12.					
Eigenkapital	3.174	3.168	3.166	3.164	3.164
Sonderposten	6	10	17	25	25
Rückstellungen	7.770	5.348	5.508	5.494	3.892
Verbindlichkeiten	13.015	11.703	5.902	7.018	6.418
Passive Rechnungsabgrenzung	0	0	0	0	0
	23.965	20.229	14.593	15.701	13.499
Sonstige Bestandskennzahlen zum 31.12.					
Finanzmittelfonds	-1.125	-102	-907	1.248	2.448
Finanzverbindlichkeiten	10.042	9.153	3.739	4.846	3.380
Strömungskennzahlen					
Laufende Einnahmen	17.853	15.143	15.002	14.293	12.484
Cash Flow aus der laufenden Geschäftstätigkeit	3.584	2.242	3.148	652	2.634
Kreditaufnahmen (ohne Kontokorrent)	3.750	5.414	0	2.500	1.620
Investitionen	5.095	5.541	4.129	3.022	2.674



Solarpark Atzenhof Fürth GmbH & Co. KG Renditefonds

Solarpark Atzenhof Fürth GmbH & Co. KG Renditefonds

Dorfstraße 1
39435 Egeln
Telefon: 039268/3999 0
Telefax: 039268/3999 39
Internet: www.wpd.de

Gesellschaftsverhältnisse

	Tsd. €	%
Gesellschafter		
WPD Windpark Dritte Management GmbH & Co. KG (Komplementärin)	0,0	0,0
Stadt Fürth (Kommanditistin)	500,0	33,2
Streubesitz (weitere Kommanditisten)	1.005,5	66,8
	1.505,5	100,0

Unternehmensgegenstand und öffentlicher Zweck

Der Gesellschaftszweck wird verwirklicht durch

- die Errichtung und den Betrieb einer Photovoltaikanlage mit einer Gesamtnennleistung von ca. 1 MWp auf der Mülldeponie Atzenhof in Fürth sowie einer Photovoltaikanlage mit einer Nennleistung von ca. 10 kWp auf dem Dach der Schickedanzschule in Fürth zur Erzeugung von elektrischer Energie sowie den Verkauf der elektrischen Energie an Energieversorgungsunternehmen und den Verkauf der jeweiligen Photovoltaikanlagen,
- den Schutz der natürlichen Lebensgrundlagen, nämlich Boden, Wasser und Luft sowie des Waldes durch den Betrieb der Photovoltaikanlagen und der Erzeugung von Solarstrom,
- alle sonstige, mit dem vorgenannten Geschäftszweck im Zusammenhang stehende Handelsgeschäfte, Handlungen und Rechtsgeschäfte aller Art.

Geschäftsführung und Vertretung

Zur Geschäftsführung und Vertretung der Gesellschaft ist die Komplementärin, die

WPD Windpark Dritte Management GmbH & Co. KG, Bremen, vertreten durch die wpd windmanager business GmbH, Bremen, wiederum vertreten durch die GeschäftsführerInnen, Herrn Nils Brümmer, Herrn Dr. Klaus Meier, Herrn Carsten Meyer und Frau Delia Richter, allein berechtigt und verpflichtet.

Bezüge der Geschäftsführung

Aufgrund § 264a Absatz 2 HGB gelten auch bei doppelstöckigen Personengesellschaften als angabepflichtige Bezüge jene der gesetzlichen Vertreter der Komplementär-GmbH. Aus dem Anhang zum Jahresabschluss der Solarpark Atzenhof Fürth GmbH & Co. KG Renditefonds war abzuleiten, dass im Jahr 2019 ggf. erfolgte Vergütungen der wpd windmanager business GmbH an ihre GeschäftsführerInnen unter Bezugnahme auf § 288 Absatz 1 HGB nicht angeführt wurden.

MitarbeiterInnen der Gesellschaft


Das Unternehmen beschäftigte aufgrund der im Gesellschaftsvertrag vereinbarten Komplementär-Vergütung im Geschäftsjahr 2019, ebenso wie im Vorjahr, kein eigenes Personal.

Entwicklung der Ertragslage

	2019 Tsd. €	2018 Tsd. €	2017 Tsd. €	2016 Tsd. €	2015 Tsd. €
Betriebsergebnis					
Umsatzerlöse	518	529	489	460	478
Sonstige betriebliche Erträge	1	1	2	1	35
	519	530	491	461	513
Abschreibungen	-232	-231	-231	-231	-231
Sonstige betriebliche Aufwendungen	-85	-65	-68	-69	-64
	-317	-296	-299	-300	-295
	202	234	192	161	218
Finanzergebnis					
Zinsen und ähnliche Finanzerträge	0	0	0	0	0
Zinsen und ähnliche Finanzaufwendungen	-1	-1	-3	-5	-7
	-1	-1	-3	-5	-7
Ergebnis vor Steuern	201	233	189	156	211
Steuern vom Einkommen und vom Ertrag	-28	-33	-26	-22	-25
Sonstige Steuern	0	0	0	0	0
	-28	-33	-26	-22	-25
Jahresergebnis	173	200	163	134	186

Entwicklung ausgewählter Kennzahlen

	2019	2018	2017	2016	2015
	Tsd. €	Tsd. €	Tsd. €	Tsd. €	Tsd. €
Aktiva der Bilanz zum 31.12.					
Anlagevermögen	902	1.134	1.365	1.597	1.828
Umlaufvermögen	299	238	172	186	216
Aktive Rechnungsabgrenzung	0	0	0	1	3
	1.201	1.372	1.537	1.784	2.047
Passiva der Bilanz zum 31.12.					
Eigenkapital	1.094	1.252	1.414	1.522	1.478
Rückstellungen	99	119	121	129	163
Verbindlichkeiten	8	1	2	133	406
Passive Rechnungsabgrenzung	0	0	0	0	0
	1.201	1.372	1.537	1.784	2.047
Sonstige Bestandskennzahlen zum 31.12.					
Finanzmittelfonds	272	219	155	30	-64
Finanzverbindlichkeiten	0	0	0	131	394
Strömungskennzahlen					
Laufende Einnahmen	519	529	491	461	513
Cash Flow aus der laufenden Geschäftstätigkeit	396	524	397	315	368
Kreditaufnahmen (ohne Kontokorrent)	0	0	0	0	0
Investitionen	0	0	0	0	0



Neue Materialien Fürth GmbH

Neue Materialien Fürth GmbH

Dr.-Mack-Straße 81
90762 Fürth
Telefon: 0911/766 72 10
Telefax: 0911/766 72 15
Internet: www.nmfgmbh.de

Gesellschaftsverhältnisse

	Tsd. €	%
Gesellschafter		
Stadt Fürth	7,5	15,0
Freistaat Bayern	25,5	51,0
Friedrich-Alexander-Universität Erlangen-Nürnberg	7,5	15,0
Industrie- und Handelskammer Nürnberg für Mittelfranken	2,5	5,0
Gert Rohrseitz	4,0	8,0
Professor Dr. Dietmar Drummer	1,0	2,0
Professor Dr. Carolin Körner	1,0	2,0
Professor Dr. Marion Merklein	1,0	2,0
	50,0	100,0

Unternehmensgegenstand und öffentlicher Zweck

Die Gesellschaft verfolgt den Zweck, Forschung und Entwicklung auf dem Gebiet Materialwissenschaften und Werkstofftechnik zu betreiben mit dem Ziel, die technologischen und wirtschaftlichen Wirkungspotentiale der Region Nordbayern, insbesondere der mittelfränkischen Unternehmen und damit des Wirtschaftsstandorts zu stärken.

Zur Verwirklichung des Gesellschaftszwecks dienen insbesondere:

- Forschung und Entwicklung, indem die Gesellschaft Forschungs- und Entwicklungsmaßnahmen betreibt, Forschungs- und Entwicklungsaufträge Dritter bearbeitet, Forschungs- und Entwicklungsarbeiten als Kooperationspartner von Institutionen und (Wirtschafts-) Unternehmen durchführt sowie Forschungsergebnisse beispielsweise durch Lehre, Veröffentlichungen oder Technologietransfer verbreitet.
- Projektierung und Fertigung von Prototypen und Kleinserien.

Zur Förderung des Gesellschaftszwecks kooperiert die Gesellschaft fachlich

- mit Universitäten und Fachhochschulen sowie anderen Forschungs- und Entwicklungsinstitutionen, insbesondere mit der Universität Erlangen-Nürnberg,
- mit der Neue Materialien Bayreuth GmbH zur Pflege der Marke „Kompetenzzentrum Neue Materialien“ sowie
- mit der Bayern Innovativ GmbH.

Organe der Gesellschaft

Geschäftsführer

Professor Dr. Robert F. Singer († am 26.01.2019)
Professor Dr. Marion Merklein (ab 15.05.2019)
Petra Walther

Beirat

bestehend aus mindestens 5 und höchstens 9 Mitgliedern, die von der Gesellschafterversammlung auf Vorschlag des Freistaats Bayern (als Mehrheitsgesellschafter der Neue Materialien Fürth GmbH) berufen werden; der Beirat hat sich am 03.07.2013 konstituiert

Gesellschafterversammlung

Bezüge der Geschäftsführung

Dem Anhang zum Jahresabschluss war zu entnehmen, dass die Geschäftsführung die ihr im Jahr 2019 gewährten Bezüge unter Bezugnahme auf § 286 Absatz 4 HGB nicht angeführt hat.

MitarbeiterInnen der Gesellschaft

Das Unternehmen beschäftigte im Geschäftsjahr 2019 durchschnittlich 40 MitarbeiterInnen. Im Vorjahr waren ebenfalls 39 MitarbeiterInnen für die Gesellschaft tätig.

Entwicklung der Ertragslage

	2019 Tsd. €	2018 Tsd. €	2017 Tsd. €	2016 Tsd. €	2015 Tsd. €
Betriebsergebnis					
Umsatzerlöse	2.489	2.764	2.868	2.472	2.006
Sonstige betriebliche Erträge	979	761	941	928	809
	3.468	3.526	3.809	3.400	2.815
Materialaufwand	-82	-237	-179	-108	-142
Personalaufwand	-2.248	-2.098	-2.084	-1.913	-1.654
Abschreibungen	-59	-179	-198	-201	-186
Sonstige betriebliche Aufwendungen	-1.060	-1.177	-1.223	-1.070	-950
	-3.449	-3.691	-3.684	-3.292	-2.932
	19	-165	125	108	-117
Finanzergebnis					
Zinsen und ähnliche Finanzerträge	0	0	0	0	0
Zinsen und ähnliche Finanzaufwendungen	0	0	0	0	0
	0	0	0	0	0
Ergebnis vor Steuern	19	-165	125	108	-117
Steuern vom Einkommen und vom Ertrag	0	0	0	0	0
Sonstige Steuern	0	-1	-1	0	-1
	0	-1	-1	0	-1
Jahresergebnis	19	-166	124	108	-118

Entwicklung ausgewählter Kennzahlen

	2019	2018	2017	2016	2015
	Tsd. €	Tsd. €	Tsd. €	Tsd. €	Tsd. €
Aktiva der Bilanz zum 31.12.					
Anlagevermögen	253	292	470	605	504
Umlaufvermögen	1.614	1.604	1.598	1.380	1.443
Aktive Rechnungsabgrenzung	25	29	25	17	16
	1.892	1.925	2.093	2.002	1.963
Passiva der Bilanz zum 31.12.					
Eigenkapital	1.474	1.455	1.621	1.498	1.390
Rückstellungen	298	224	252	238	252
Verbindlichkeiten	120	246	220	266	69
Passive Rechnungsabgrenzung	0	0	0	0	252
	1.892	1.925	2.093	2.002	1.963
Sonstige Bestandskennzahlen zum 31.12.					
Finanzmittelfonds	527	892	1.139	760	797
Finanzverbindlichkeiten	0	0	0	0	0
Strömungskennzahlen					
Laufende Einnahmen	3.468	3.526	3.808	3.140	2.905
Cash Flow aus der laufenden Geschäftstätigkeit	-423	-247	442	266	-182
Kreditaufnahmen (ohne Kontokorrent)	0	0	0	0	0
Investitionen	1.353	979	1.697	2.142	744



**IGZ Innovations- und Gründerzentrum
Nürnberg-Fürth-Erlangen GmbH**

IGZ Innovations- und Gründerzentrum Nürnberg-Fürth-Erlangen GmbH

Am Weichselgarten 7
91058 Erlangen
Telefon: 09131/691 100
Telefax: 09131/691 111
Internet: www.igz.de

Gesellschaftsverhältnisse

	Tsd. €	%
Gesellschafter		
Stadt Fürth	5,000	14,1
Stadt Nürnberg	20,000	56,3
Stadt Erlangen	10,000	28,2
Industrie- und Handelskam- mer Nürnberg für Mittel- franken	0,250	0,7
Handwerkskammer für Mit- telfranken in Nürnberg	0,250	0,7
	35,500	100,0

Unternehmensgegenstand und öffentlicher Zweck

Bildung einer Standortgemeinschaft für überwiegend neu gegründete Betriebe, die technologisch neue Produkte, Verfahren und Dienstleistungen entwickeln.

Ziel ist die Stärkung der Innovationskraft der regionalen Wirtschaft und die Schaffung neuer zukunftsorientierter Arbeitsplätze vor allem für mittelständische Betriebe.

Schwerpunkte der Tätigkeit sind die Vermietung von gewerblichen Räumen, der Unterhalt von Serviceeinrichtungen sowie die Betreuung der Unternehmen des Zentrums durch Information über Unternehmensplanung, durch Technologie-, Finanzierungs- und Marketingberatung sowie durch Vermittlung von Kontakten.

Organe der Gesellschaft

Geschäftsführerin

Sonja Rudolph

Gesellschafterversammlung

Bezüge der Geschäftsführung

Die Geschäftsführerin erhielt im Jahr 2019 Bezüge in Höhe von 75 Tsd. €.

MitarbeiterInnen der Gesellschaft

Das Unternehmen beschäftigte im Geschäftsjahr 2019, ebenso wie im Vorjahr, durchschnittlich 3 MitarbeiterInnen.

Entwicklung der Ertragslage

	2019 Tsd. €	2018 Tsd. €	2017 Tsd. €	2016 Tsd. €	2015 Tsd. €
Betriebsergebnis					
Umsatzerlöse	589	552	562	584	621
Sonstige betriebliche Erträge	2	70	95	84	4
	591	622	657	668	625
Personalaufwand	-222	-216	-208	-204	-177
Abschreibungen	-6	-183	-220	-223	-221
Sonstige betriebliche Aufwendungen	-242	-212	-267	-246	-277
	-470	-611	-695	-673	-675
	121	11	-38	-5	-50
Finanzergebnis					
Zinsen und ähnliche Finanzerträge	0	0	0	0	1
Zinsen und ähnliche Finanzaufwendungen	0	0	0	-6	-1
	0	0	0	-6	0
Ergebnis vor Steuern *)	121	11	-38	-11	-50
Außerordentliche Erträge	0	0	0	0	84
Steuern vom Einkommen und vom Ertrag	0	0	0	0	0
Sonstige Steuern	-20	-20	-20	-20	-20
	-20	-20	-20	-20	64
Jahresergebnis	101	-9	-58	-31	14

*) Im Geschäftsjahr 2015: Ergebnis vor Steuern und vor außerordentlichen Erträgen

Entwicklung ausgewählter Kennzahlen

	2019	2018	2017	2016	2015
	Tsd. €	Tsd. €	Tsd. €	Tsd. €	Tsd. €
Aktiva der Bilanz zum 31.12.					
Anlagevermögen	71	40	203	422	644
Umlaufvermögen	1.301	1.231	1.147	1.076	994
Aktive Rechnungsabgrenzung	1	1	1	1	1
	1.373	1.271	1.351	1.499	1.639
Passiva der Bilanz zum 31.12.					
Eigenkapital	1.286	1.185	1.194	1.252	1.283
Rückstellungen	16	21	21	23	22
Verbindlichkeiten	71	65	66	70	97
Passive Rechnungsabgrenzung	0	0	70	154	237
	1.373	1.271	1.351	1.499	1.639
Sonstige Bestandskennzahlen zum 31.12.					
Finanzmittelfonds	1.284	1.207	1.117	1.052	972
Finanzverbindlichkeiten	0	0	0	0	0
Strömungskennzahlen					
Laufende Einnahmen	591	482	565	585	626
Cash Flow aus der laufenden Geschäftstätigkeit	115	110	66	81	175
Kreditaufnahmen (ohne Kontokorrent)	0	0	0	0	0
Investitionen	38	20	0	1	28



Bremerhaven-Lehe Windkraft Beteiligungsgesellschaft mbH

Bremerhaven-Lehe Windkraft Beteiligungsgesellschaft mbH

Leyher Straße 69
90763 Fürth
Telefon: 0911/9704 4000
Telefax: 0911/9704 4001
Internet: www.infra-fuerth.de

Gesellschaftsverhältnisse

	Tsd. €	%
Gesellschafter		
infra fürth gmbh	18,750	75,0
Herzo Werke GmbH	6,250	25,0
	25,000	100,0

Unternehmensgegenstand und öffentlicher Zweck

Geschäftsführung und Vertretung der Bremerhaven-Lehe Windkraft GmbH & Co. KG mit Sitz in Bremerhaven, als deren persönlich haftende Gesellschafterin.

Organe der Gesellschaft

Geschäftsführer

Marcus Steurer
Jürgen Bauer

Gesellschafterversammlung

Bezüge der Geschäftsführung

Herr Bauer erhielt aus seiner Organstellung im Jahr 2019 keine Bezüge. Die Geschäftsführertätigkeit von Herrn Steurer ist durch seine ihm von der infra fürth gmbh gewährten Bezüge mitabgegolten.

MitarbeiterInnen der Gesellschaft

Das Unternehmen beschäftigte im Geschäftsjahr 2019, ebenso wie im Vorjahr, kein eigenes Personal.

Entwicklung der Ertragslage

	2019 Tsd. €	2018 Tsd. €	2017 Tsd. €	2016 Tsd. €	2015 Tsd. €
Betriebsergebnis					
Umsatzerlöse	3	3	3	3	0
Sonstige betriebliche Erträge	0	0	0	0	3
	3	3	3	3	3
Materialaufwand	0	0	0	0	0
Sonstige betriebliche Aufwendungen	-2	-2	-2	-2	-2
	-2	-2	-2	-2	-2
	1	1	1	1	1
Finanzergebnis					
Zinsen und ähnliche Finanzerträge	0	0	0	0	0
Zinsen und ähnliche Finanzaufwendungen	0	0	0	0	0
	0	0	0	0	0
Ergebnis vor Steuern	1	1	1	1	1
Steuern vom Einkommen und vom Ertrag	0	0	0	0	0
Sonstige Steuern	0	0	0	0	0
	0	0	0	0	0
Jahresergebnis	1	1	1	1	1

Entwicklung ausgewählter Kennzahlen

	2019	2018	2017	2016	2015
	Tsd. €	Tsd. €	Tsd. €	Tsd. €	Tsd. €
Aktiva der Bilanz zum 31.12.					
Anlagevermögen	0	0	0	0	0
Umlaufvermögen	42	41	41	39	39
Aktive Rechnungsabgrenzung	0	0	0	0	0
	42	41	41	39	39
Passiva der Bilanz zum 31.12.					
Eigenkapital	40	39	38	37	37
Rückstellungen	2	2	2	2	2
Verbindlichkeiten	0	0	1	0	0
Passive Rechnungsabgrenzung	0	0	0	0	0
	42	41	41	39	39
Sonstige Bestandskennzahlen zum 31.12.					
Finanzmittelfonds	39	38	37	37	32
Finanzverbindlichkeiten	0	0	0	0	0
Strömungskennzahlen					
Laufende Einnahmen	3	3	3	3	3
Cash Flow aus der laufenden Geschäftstätigkeit	1	1	1	5	-1
Kreditaufnahmen (ohne Kontokorrent)	0	0	0	0	0
Investitionen	0	0	0	0	0



27 Bremerhaven
-Geestemünde
Bremerhaven
-Zentrum
Havenwelten
Nordenham
212
500 m

Bremerhaven-Lehe Windkraft GmbH & Co. KG

Bremerhaven-Lehe Windkraft GmbH & Co. KG

Leyher Straße 69
90763 Fürth
Telefon: 0911/9704 4000
Telefax: 0911/9704 4001
Internet: www.infra-fuerth.de

Gesellschaftsverhältnisse

	Tsd. €	%
Gesellschafter		
Bremerhaven-Lehe Windkraft Beteiligungsgesellschaft mbH (Komplementärin)	0,000	0,0
Kommanditisten		
infra fürth gmbh	1,875	75,0
Herzo Werke GmbH	625	25,0
	2,500	100,0

Unternehmensgegenstand und öffentlicher Zweck

Erzeugung regenerativer Energien und damit der Schutz der natürlichen Lebensgrundlagen, insbesondere durch die Errichtung und den Betrieb einer Windkraftanlage in Bremerhaven, Stadtteil Lehe.

Geschäftsführung und Vertretung

Zur Geschäftsführung und Vertretung der Gesellschaft ist die Komplementärin, die

Bremerhaven-Lehe Windkraft Beteiligungsgesellschaft mbH, Fürth, vertreten durch die Geschäftsführer, Herrn Marcus Steurer und Herrn Jürgen Bauer,

allein berechtigt und verpflichtet.

Bezüge der Geschäftsführung

Aufgrund § 264a Absatz 2 HGB gelten als angabepflichtige Bezüge jene der gesetzlichen Vertreter der Komplementär-GmbH. Es wird deshalb auf die entsprechenden Erläuterungen zur Bremerhaven-Lehe Windkraft Beteiligungsgesellschaft mbH verwiesen.

MitarbeiterInnen der Gesellschaft

Das Unternehmen beschäftigte im Geschäftsjahr 2019, ebenso wie im Vorjahr, kein eigenes Personal.

Entwicklung der Ertragslage

	2019	2018	2017	2016	2015
	Tsd. €	Tsd. €	Tsd. €	Tsd. €	Tsd. €
Betriebsergebnis					
Umsatzerlöse	1.387	1.255	1.393	1.147	1.447
Sonstige betriebliche Erträge	9	8	14	9	172
	1.396	1.263	1.407	1.156	1.619
Materialaufwand	-257	-249	-248	-238	0
Abschreibungen	-521	-521	-521	-519	-510
Sonstige betriebliche Aufwendungen	-208	-193	-228	-193	-537
	-986	-963	-997	-950	-1.047
	412	300	410	206	572
Finanzergebnis					
Zinsen und ähnliche Finanzerträge	0	3	0	0	0
Zinsen und ähnliche Finanzaufwendungen	-195	-212	-228	-244	-261
	-195	-209	-228	-244	-261
Ergebnis vor Steuern	215	91	182	-38	311
Steuern vom Einkommen und vom Ertrag	-2	-24	-29	-6	-55
Sonstige Steuern	0	0	0	0	0
	-2	-24	-29	-6	-55
Jahresergebnis	213	115	153	-44	256

Entwicklung ausgewählter Kennzahlen

	2019	2018	2017	2016	2015
	Tsd. €	Tsd. €	Tsd. €	Tsd. €	Tsd. €
Aktiva der Bilanz zum 31.12.					
Anlagevermögen	5.171	5.693	6.214	6.736	7.125
Umlaufvermögen	1.930	1.742	1.827	1.527	1.628
Aktive Rechnungsabgrenzung	1.776	1.888	2.000	2.111	2.223
	8.877	9.323	10.041	10.374	10.976
Passiva der Bilanz zum 31.12.					
Eigenkapital	2.980	2.867	2.852	2.699	2.943
Rückstellungen	243	384	187	248	246
Verbindlichkeiten	5.516	5.926	6.848	7.427	7.787
Passive Rechnungsabgrenzung	138	146	154	0	0
	8.877	9.323	10.041	10.374	10.976
Sonstige Bestandskennzahlen zum 31.12.					
Finanzmittelfonds	649	497	366	263	543
Finanzverbindlichkeiten	5.355	5.895	6.435	6.975	7.515
Strömungskennzahlen					
Laufende Einnahmen	1.388	1.258	1.560	1.151	1.616
Cash Flow aus der laufenden Geschäftstätigkeit	792	771	643	590	805
Kreditaufnahmen (ohne Kontokorrent)	0	0	0	0	0
Investitionen	0	0	0	130	23



FLEMMMA W.1 Energie GmbH & Co. KG

FLEMMA W.1 Energie GmbH & Co. KG

Milchhofstraße 24
92318 Neumarkt i.d.OPf.
Telefon: 09181/26569 0
Telefax: 09181/26569 29
Internet: www.jura-energy.com

Gesellschaftsverhältnisse

	Tsd. €	%
Gesellschafter		
Windenergie FLEMMA / N-ERGIE Verwaltungs GmbH (Komplementärin ab 01.02.2018)	0,0	0,0
Kommanditisten infra fürth gmbh	1.700,0	25,0
N-ERGIE Regenerativ GmbH	2.290,0	33,7
Stadwerke Schwabach GmbH	1.300,0	19,1
Bürgerbeteiligung Wind- park Illschwang GbR	800,0	11,7
Stadwerke Amberg Hol- ding GmbH	510,0	7,5
Gemeinde Illschwang	100,0	1,5
FLEMMA GmbH & Co. KG	100,0	1,5
	6.800,0	100,0

Unternehmensgegenstand und öffentlicher Zweck

Unternehmenszweck ist die Errichtung und der Betrieb von regenerativen Energieanlagen, insbesondere von Windkraftanlagen im Bereich der Gemeinden Illschwang und Birkland.

Geschäftsführung und Vertretung

Zur Geschäftsführung und Vertretung der Gesellschaft ist die Komplementärin, ab 01.02.2018 ist dies die

Windenergie FLEMMA / N-ERGIE Verwaltungs GmbH,
Nürnberg, vertreten durch die Geschäftsführer,
Herrn Ludwig Fürst und Herrn Carsten Eckardt,

allein berechtigt und verpflichtet.

Bezüge der Geschäftsführung

Aufgrund § 264a Absatz 2 HGB gelten als angabepflichtige Bezüge jene der gesetzlichen Vertreter der Komplementär-GmbH. Dem Anhang zum Jahresabschluss der FLEMMA W.1 Energie GmbH & Co. KG war zu entnehmen, dass die beiden Geschäftsführer im Jahr 2019 keine Vergütung erhielten.

MitarbeiterInnen der Gesellschaft

Das Unternehmen beschäftigte im Geschäftsjahr 2019, ebenso wie im Vorjahr, kein eigenes Personal.

Entwicklung der Ertragslage

	2019 Tsd. €	2018 Tsd. €	2017 Tsd. €	2016 Tsd. €	2015 Tsd. €
Betriebsergebnis					
Umsatzerlöse	3.024	2.530	2.952	2.667	2.586
Sonstige betriebliche Erträge	0	189	3	32	90
	3.024	2.719	2.955	2.699	2.676
Materialaufwand	-444	-425	-438	-473	-532
Abschreibungen	-1.577	-1.576	-1.575	-1.575	-1.575
Sonstige betriebliche Aufwendungen	-168	-176	-192	-167	-154
	-2.189	-2.177	-2.205	-2.215	-2.261
	835	542	750	484	415
Finanzergebnis					
Zinsen und ähnliche Finanzerträge	0	0	0	0	0
Zinsen und ähnliche Finanzaufwendungen	-325	-367	-408	-450	-497
	-325	-367	-408	-450	-497
Ergebnis vor Steuern	510	175	342	34	-82
Steuern vom Einkommen und vom Ertrag	-49	-15	-43	0	0
Sonstige Steuern	0	0	0	0	0
	-49	-15	-43	0	0
Jahresergebnis	461	160	299	34	-82

Entwicklung ausgewählter Kennzahlen

	2019	2018	2017	2016	2015
	Tsd. €	Tsd. €	Tsd. €	Tsd. €	Tsd. €
Aktiva der Bilanz zum 31.12.					
Anlagevermögen	14.530	16.107	17.666	19.240	20.816
Umlaufvermögen	2.189	1.738	1.867	1.372	1.356
Aktive Rechnungsabgrenzung	154	149	140	138	139
	16.873	17.994	19.673	20.750	22.311
Passiva der Bilanz zum 31.12.					
Eigenkapital	7.013	6.551	6.392	6.103	6.069
Rückstellungen	191	131	148	173	159
Verbindlichkeiten	9.669	11.312	13.133	14.474	16.083
Passive Rechnungsabgrenzung	0	0	0	0	0
	16.873	17.994	19.673	20.750	22.311
Sonstige Bestandskennzahlen zum 31.12.					
Finanzmittelfonds	3	-317	-262	-311	-373
Finanzverbindlichkeiten	9.650	11.251	12.851	14.450	16.050
Strömungskennzahlen					
Laufende Einnahmen	3.024	2.719	2.955	2.699	2.676
Cash Flow aus der laufenden Geschäftstätigkeit	1.975	1.563	1.659	1.662	1.583
Kreditaufnahmen (ohne Kontokorrent)	0	0	0	0	0
Investitionen	0	18	0	0	0



solid GmbH

solid GmbH

Benno-Strauß-Straße 7
90763 Fürth
Telefon: 0911/810 270
Telefax: 0911/810 2711
Internet: www.solid.de

Gesellschaftsverhältnisse

	Tsd. €	%
Gesellschafter		
infra fürth gmbh	8,2	22,2
N-ERGIE Aktiengesellschaft	18,7	50,7
Erlanger Stadtwerke AG	5,2	14,1
Stadtwerke Schwabach GmbH	2,6	7,0
Stadtwerke Ansbach GmbH	2,2	6,0
	36,9	100,0

Unternehmensgegenstand und öffentlicher Zweck

Beratung, Unterstützung und Information bei der Verbreitung des Einsatzes erneuerbarer Energien und Energieeffizienz und den für die Energiewende notwendigen Umbau der Energieversorgung und Energieverwendung in der Region.

solid begleitet die Gesellschafter und verbundenen Unternehmen auf ihrem Weg in das Zeitalter der erneuerbaren Energien.

Schwerpunkt der Tätigkeit sind Projekte, welche sich mit innovativen Themen und Fragestellungen aus dem Bereich der erneuerbaren Energien und Energieeffizienzen befassen.

Organe der Gesellschaft

Geschäftsführer

Markus Rützel

Gesellschafterversammlung

Bezüge der Geschäftsführung

Dem Anhang zum Jahresabschluss war zu entnehmen, dass die Geschäftsführung die ihr im Jahr 2019 gewährten Bezüge unter Bezugnahme auf § 286 Absatz 4 HGB nicht angeführt hat.

MitarbeiterInnen der Gesellschaft

Das Unternehmen beschäftigte im Geschäftsjahr 2019 durchschnittlich 8 MitarbeiterInnen. Im Vorjahr waren durchschnittlich 6,5 MitarbeiterInnen für die Gesellschaft tätig.

Entwicklung der Ertragslage

	2019 Tsd. €	2018 Tsd. €	2017 Tsd. €	2016 Tsd. €	2015 Tsd. €
Betriebsergebnis					
Umsatzerlöse	1.219	770	396	296	240
Sonstige betriebliche Erträge	2	5	2	0	0
	1.221	775	398	296	240
Materialaufwand	-526	-155	-56	-38	-3
Personalaufwand	-477	-368	-285	-192	-166
Abschreibungen	-12	-10	-5	-4	-4
Sonstige betriebliche Aufwendungen	-99	-126	-61	-56	-61
	-1.114	-659	-407	-290	-234
	107	116	-9	6	6
Finanzergebnis					
Zinsen und ähnliche Finanzerträge	0	0	0	0	0
Zinsen und ähnliche Finanzaufwendungen	0	0	0	0	0
	0	0	0	0	0
Ergebnis vor Steuern	107	116	-9	6	6
Steuern vom Einkommen und vom Ertrag	-33	-35	1	-2	-2
Sonstige Steuern	0	0	0	0	0
	-33	-35	1	-2	-2
Jahresergebnis	74	81	-8	4	4

Entwicklung ausgewählter Kennzahlen

	2019	2018	2017	2016	2015
	Tsd. €	Tsd. €	Tsd. €	Tsd. €	Tsd. €
Aktiva der Bilanz zum 31.12.					
Anlagevermögen	24	23	12	12	11
Umlaufvermögen	942	511	257	227	176
Aktive Rechnungsabgrenzung	3	6	4	2	1
	969	540	273	241	188
Passiva der Bilanz zum 31.12.					
Eigenkapital	280	206	125	133	129
Rückstellungen	388	168	77	76	52
Verbindlichkeiten	301	166	71	32	7
Passive Rechnungsabgrenzung	0	0	0	0	0
	969	540	273	241	188
Sonstige Bestandskennzahlen zum 31.12.					
Finanzmittelfonds	74	11	122	151	162
Finanzverbindlichkeiten	0	0	0	0	0
Strömungskennzahlen					
Laufende Einnahmen	1.221	775	396	296	224
Cash Flow aus der laufenden Geschäftstätigkeit	75	-90	-24	-6	3
Kreditaufnahmen (ohne Kontokorrent)	0	0	0	0	0
Investitionen	12	21	5	5	1



Bürgerwindpark Denkendorf GmbH & Co. KG

Bürgerwindpark Denkendorf GmbH & Co. KG

Puschkinstraße 7
85095 Denkendorf
Telefon: 08466/9038567
Internet: www.buergerwindpark-denkendorf.de

Gesellschaftsverhältnisse

	Tsd. €	%
Gesellschafter		
Bürgerwindpark Denkendorf Verwaltungs GmbH (Komplementärin)	0,0	0,0
Kommanditisten infra fürth gmbh	603,0	9,0
N-ERGIE Regenerativ GmbH	1.681,7	25,1
Stadtwerke Schwabach GmbH	603,0	9,0
Gemeindewerke Wendel- stein	250,0	3,7
neoVIS Energie GmbH	350,0	5,2
Streubesitz (weitere Kom- manditisten)	3.212,3	48,0
	6.700,0	100,0

Unternehmensgegenstand und öffentlicher Zweck

Projektentwicklung, Planung, Errichtung und der Betrieb von Windkraftanlagen zur Stromerzeugung einschließlich notwendiger Infrastrukturmaßnahmen.

Geschäftsführung und Vertretung

Zur Geschäftsführung und Vertretung der Gesellschaft ist die Komplementärin, die

Bürgerwindpark Denkendorf Verwaltungs GmbH, Denkendorf, vertreten durch die Geschäftsführer, Herrn Armin Geyer und Herrn Stephan Schinko,

allein berechtigt und verpflichtet.

Bezüge der Geschäftsführung

Aufgrund § 264a Absatz 2 HGB gelten als angabepflichtige Bezüge jene der gesetzlichen Vertreter der Komplementär-GmbH. Dem Anhang zum Jahresabschluss der Bürgerwindpark Denkendorf GmbH & Co. KG war zu entnehmen, dass die Geschäftsführung die im Jahr 2019 erfolgten Vergütungen der Bürgerwindpark Denkendorf Verwaltungs GmbH unter Bezugnahme auf § 286 Absatz 4 HGB nicht angeführt hat.

MitarbeiterInnen der Gesellschaft

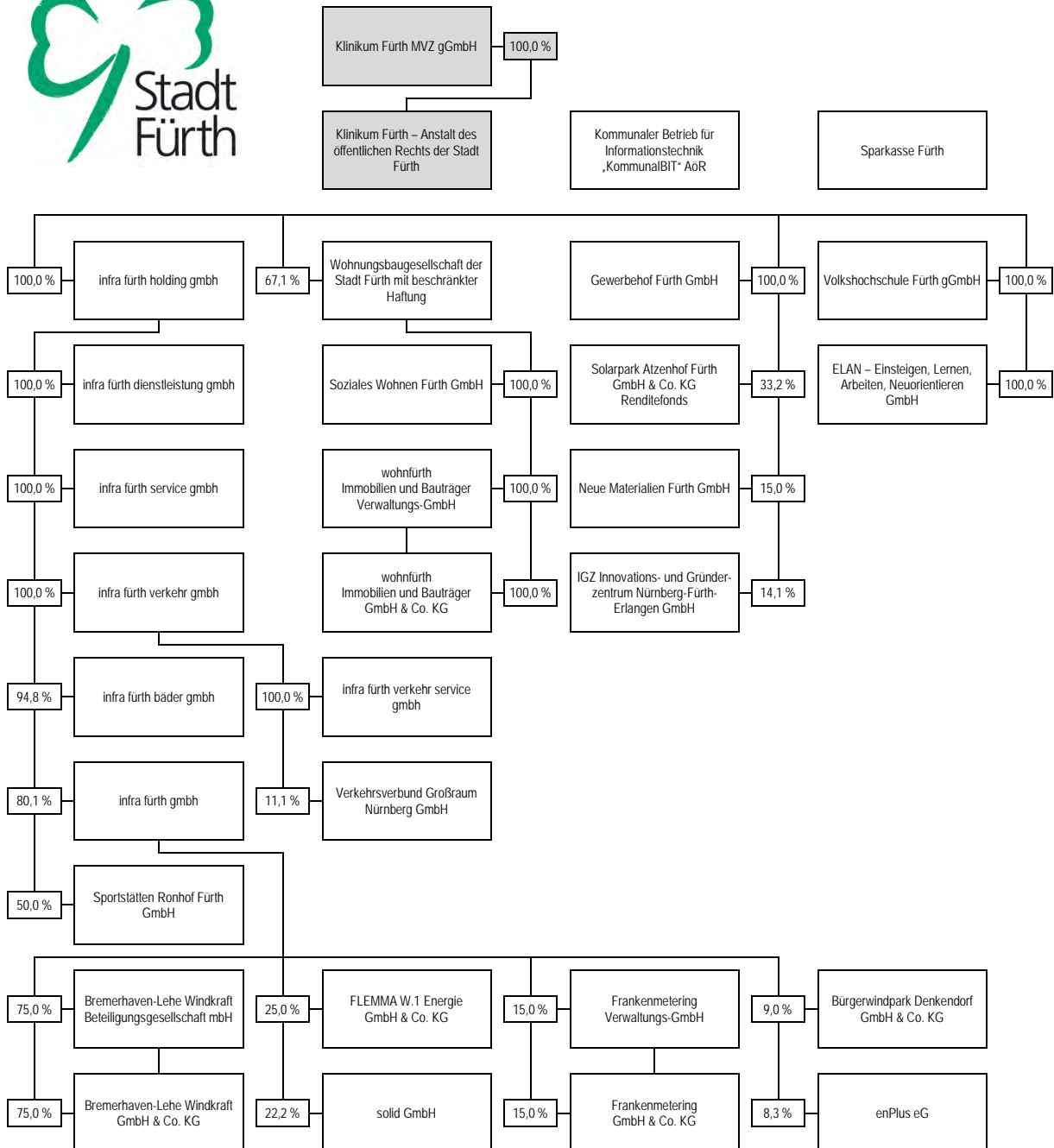
Das Unternehmen beschäftigte im Geschäftsjahr 2019, ebenso wie im Vorjahr, kein eigenes Personal.

Entwicklung der Ertragslage

	2019 Tsd. €	2018 Tsd. €	2017 Tsd. €	2016 Tsd. €	2015 Tsd. €
Betriebsergebnis					
Umsatzerlöse	1.992	1.812	1.873	1.679	1.889
Sonstige betriebliche Erträge	15	0	0	0	0
	2.007	1.812	1.873	1.679	1.889
Materialaufwand	-198	-199	-251	0	0
Personalaufwand	-25	-25	-25	0	0
Abschreibungen	-1.227	-1.227	-1.228	-1.228	-1.228
Sonstige betriebliche Aufwendungen	-168	-166	-163	-310	-327
	-1.618	-1.617	-1.667	-1.538	-1.555
	389	195	206	141	334
Finanzergebnis					
Zinsen und ähnliche Finanzerträge	0	0	0	0	1
Zinsen und ähnliche Finanzaufwendungen	-264	-290	-316	-341	-357
	-264	-290	-316	-341	-356
Ergebnis vor Steuern	125	-95	-110	-200	-22
Steuern vom Einkommen und vom Ertrag	0	0	0	0	0
Sonstige Steuern	0	0	0	0	0
	0	0	0	0	0
Jahresergebnis	125	-95	-110	-200	-22


Entwicklung ausgewählter Kennzahlen

	2019	2018	2017	2016	2015
	Tsd. €	Tsd. €	Tsd. €	Tsd. €	Tsd. €
Aktiva der Bilanz zum 31.12.					
Anlagevermögen	12.198	13.425	14.653	15.881	17.106
Umlaufvermögen	1.517	1.232	1.610	1.706	1.956
Aktive Rechnungsabgrenzung	0	0	0	0	0
	13.715	14.657	16.263	17.587	19.062
Passiva der Bilanz zum 31.12.					
Eigenkapital	3.851	4.061	4.491	4.935	5.470
Rückstellungen	105	87	121	55	41
Verbindlichkeiten	9.759	10.509	11.651	12.597	13.551
Passive Rechnungsabgrenzung	0	0	0	0	0
	13.715	14.657	16.263	17.587	19.062
Sonstige Bestandskennzahlen zum 31.12.					
Finanzmittelfonds	480	855	532	681	808
Finanzverbindlichkeiten	9.332	10.289	11.246	12.204	13.161
Strömungskennzahlen					
Laufende Einnahmen	2.007	1.812	1.873	1.679	1.890
Cash Flow aus der laufenden Geschäftstätigkeit	1.709	823	1.142	1.168	1.346
Kreditaufnahmen (ohne Kontokorrent)	0	0	0	0	0
Investitionen	0	0	0	3	1



Aufgabenbereich

Gesundheit



Verzeichnis

209		Klinikum Fürth – Anstalt des öffentlichen Rechts der Stadt Fürth
215		Klinikum Fürth MVZ gGmbH



Klinikum Fürth – Anstalt des öffentlichen Rechts der Stadt Fürth

Klinikum Fürth – Anstalt des öffentlichen Rechts der Stadt Fürth

Jakob-Henle-Straße 1
90766 Fürth
Telefon: 0911/7580 0
Telefax: 0911/7580 1890
Internet: www.klinikum-fuerth.de

Rechtsstatus

Das Klinikum Fürth ist ein selbstständiges Unternehmen in der Rechtsform einer Anstalt des öffentlichen Rechts (Kommunalunternehmen).

Unternehmensgegenstand und öffentlicher Zweck

Unternehmensgegenstand sind insbesondere die Vorhaltung und der Betrieb des Klinikums Fürth einschließlich der dazugehörigen Ausbildungsstätten. Das Kommunalunternehmen versorgt die Bevölkerung mit Krankenhausleistungen im Rahmen der Aufgabenstellung nach dem Krankenhausplan des Freistaates Bayern. Ferner versorgt das Kommunalunternehmen die Bevölkerung sowohl mit ambulanten Gesundheitsleistungen, als auch mit Leistungen der Pflege, Rehabilitation und Prävention. Als akademisches Lehrkrankenhaus nimmt das Klinikum Fürth an der klinisch-praktischen Ausbildung der StudentInnen teil.

Zu den Ausbildungsstätten gehören insbesondere die erforderlichen Berufsfachschulen als eigene Aufgabe. Das Kommunalunternehmen ist gemäß Artikel 89 Absatz 2 Satz 3 GO insoweit berechtigt, die hierfür notwendigen Satzungen, insbesondere solche gemäß Artikel 27 Absatz 2 Satz 1 BayEUG, zu erlassen.

Das Kommunalunternehmen verfolgt ausschließlich und unmittelbar gemeinnützige Zwecke im Sinn des Abschnitts „Steuerbegünstigte Zwecke“ der Abgabenordnung. Zweck des Kommunalunternehmens ist die Förderung des öffentlichen Gesundheitswesens und der Berufsbildung.

Das Kommunalunternehmen ist selbstlos tätig; es verfolgt nicht in erster Linie eigenwirtschaftliche Zwecke. Mittel des Kommunalunternehmens dürfen nur für die satzungsmäßigen Zwecke verwendet werden. Die Stadt Fürth als Anstalts- und Gewährträgerin erhält keine Gewinnanteile und auch keine sonstigen Zuwendungen aus Mitteln des Kommunalunternehmens.

Organe des Kommunalunternehmens

Vorstand

Peter Krappmann

Verwaltungsrat

Dr. Thomas Jung, Oberbürgermeister (Vorsitzender)
Markus Braun, Bürgermeister (stellv. Vorsitzender)
Birgit Bayer-Tersch, Stadträtin
Stefan Haßgall, Stadtrat
Sarah Jonescu, Stadträtin
Heidi Lau, Stadträtin
Angelika Ledenko, Stadträtin
Marion Luft, Stadträtin
Dr. Joachim Schmidt, Stadtrat
Dagmar Svoboda, Stadträtin
Karin Vigas, Stadträtin

Bezüge der Geschäftsführung

Der Vorstand erhielt im Jahr 2019 Bezüge in Höhe von 275.510 €.

MitarbeiterInnen des Kommunalunternehmens

Das Klinikum Fürth beschäftigte im Geschäftsjahr 2019 2.556 MitarbeiterInnen. Im Vorjahr waren 2.575 MitarbeiterInnen für das Klinikum Fürth tätig.

Entwicklung der Ertragslage

	2019 Tsd. €	2018 Tsd. €	2017 Tsd. €	2016 Tsd. €	2015 Tsd. €
Betriebsergebnis I					
Erlöse aus Krankenhausleistungen	155.250	149.224	141.789	138.876	123.654
Erlöse aus Wahlleistungen	2.478	2.462	2.486	2.543	2.414
Erlöse aus ambulanten Leistungen	2.532	2.946	2.538	2.593	2.206
Nutzungsentgelte der Ärzte	9.181	8.444	8.431	7.122	6.127
Umsatzerlöse gemäß § 277 Abs. 1 HGB	11.159	8.623	7.834	8.365	0
Bestandsveränderungen	-170	380	226	117	-733
Betriebszuschüsse der öffentlichen Hand	1.431	1.500	1.004	1.340	3.615
Sonstige betriebliche Erträge	1.910	2.365	5.212	2.353	9.090
	183.771	175.944	169.520	163.309	146.373
Personalaufwand	-123.983	-119.000	-114.857	-106.128	-98.293
Materialaufwand	-39.395	-37.692	-37.523	-36.625	-31.202
Sonstige betriebliche Aufwendungen	-18.498	-17.601	-16.913	-19.250	-16.886
	-181.876	-174.293	-169.293	-162.003	-146.381
	1.895	1.651	227	1.306	-8
Anlagenergebnis					
Investitionszuschüsse der öffentlichen Hand	6.570	6.506	4.496	3.048	2.980
Erträge aus der Einstellung von Ausgleichsposten	146	176	176	176	518
Erträge aus der Auflösung von Sonderposten	7.211	6.478	6.104	5.910	6.091
	13.927	13.160	10.776	9.134	9.589
Aufwendungen aus der Zuführung zu Sonderposten	-7.094	-6.665	-4.611	-2.946	-2.915
Aufwendungen für KHG-geförderte Nutzungen	-102	-97	-145	-150	-118
Abschreibungen	-10.755	-10.096	-9.287	-9.254	-8.746
	-17.951	-16.858	-14.043	-12.350	-11.779
	-4.024	-3.698	-3.267	-3.216	-2.190
Betriebsergebnis II	-2.129	-2.047	-3.040	-1.910	-2.198
Finanzergebnis					
Zinsen und ähnliche Finanzerträge	94	91	156	41	42
Zinsen und ähnliche Finanzaufwendungen	-928	-898	-845	-734	-670
	-834	-807	-689	-693	-628
Ergebnis vor Steuern	-2.963	-2.854	-3.729	-2.603	-2.826
Steuern vom Einkommen und vom Ertrag	0	0	32	123	91
Sonstige Steuern	-22	-22	-22	-22	-21
	-22	-22	10	101	70
Jahresergebnis	-2.985	-2.876	-3.719	-2.502	-2.756

Entwicklung ausgewählter Kennzahlen

	2019	2018	2017	2016	2015
	Tsd. €	Tsd. €	Tsd. €	Tsd. €	Tsd. €
Aktiva der Bilanz zum 31.12.					
Anlagevermögen	129.523	129.358	125.445	126.307	123.678
Umlaufvermögen	51.767	39.965	37.500	34.977	34.503
Ausgleichsposten nach dem KHG	9.522	9.376	9.200	9.025	8.849
Aktive Rechnungsabgrenzung	918	181	167	272	764
	191.730	178.880	172.312	170.581	167.794
Passiva der Bilanz zum 31.12.					
Eigenkapital	10.096	8.041	10.917	14.636	17.138
Sonderposten	89.149	89.909	93.187	95.116	95.661
Rückstellungen	18.385	18.382	18.499	20.370	19.941
Verbindlichkeiten	74.100	62.548	49.709	40.459	35.054
Passive Rechnungsabgrenzung	0	0	0	0	0
	191.730	178.880	172.312	170.581	167.794
Sonstige Bestandskennzahlen zum 31.12.					
Finanzmittelfonds	-22.246	-15.728	-6.654	-3.152	4.888
Finanzverbindlichkeiten	55.233	45.414	35.824	28.344	20.015
Strömungskennzahlen					
Laufende Einnahmen	182.756	173.722	165.089	161.733	145.303
Cash Flow aus der laufenden Geschäftstätigkeit	-7.809	-4.483	-1.968	-1.416	-611
Kreditaufnahmen (ohne Kontokorrent)	4.403	3.100	10.500	3.500	1.852
Investitionen	11.082	14.447	8.535	12.196	6.646

A teal-colored sign is mounted on a wooden wall. The sign features a white logo consisting of a stylized 'M' and 'V' inside a white oval. Below the logo, the text 'Klinikum Fürth' is printed in a white, sans-serif font. A silver screw is visible on the left side of the sign, securing it to the wall.

MVZ
Klinikum Fürth

Klinikum Fürth MVZ gGmbH

Klinikum Fürth MVZ gGmbH

Jakob-Henle-Straße 1
90766 Fürth
Telefon: 0911/7580 0
Telefax: 0911/7580 1890
Internet: www.kf-mvz.de

Gesellschaftsverhältnisse

	Tsd. €	%
Gesellschafter		
Klinikum Fürth – Anstalt des öffentlichen Rechts der Stadt Fürth	25,0	100,0
	25,0	100,0

Unternehmensgegenstand und öffentlicher Zweck

Die Gesellschaft verfolgt ausschließlich und unmittelbar mildtätige Zwecke im Sinn des Abschnitts „Steuerbegünstigte Zwecke“ der Abgabenordnung.

Zweck der Gesellschaft ist die Förderung der gesundheitlichen Wohlfahrtspflege im Sinn von § 66 Absatz 2 AO.

Der Gesellschaftszweck wird verwirklicht insbesondere durch die Gründung und den Betrieb eines oder mehrerer medizinischer Versorgungszentren (MVZ) auf der Grundlage von § 95 SGB V zur Erbringung vertragsärztlicher und privatärztlicher Leistungen unter ärztlicher Leitung. Das/die MVZ erbringt/erbringen keine ärztlichen Leistungen in den Fachrichtungen Allgemeinmedizin, hausärztliche internistische Versorgung und kinderärztliche Versorgung. Mindestens zwei Drittel der Leistungen des/der MVZ werden gegenüber KassenpatientInnen erbracht und kommen somit hilfsbedürftigen Personen im Sinn von § 53 AO zugute.

Organe der Gesellschaft

Geschäftsführer
René Klinger

Gesellschafterversammlung

Bezüge der Geschäftsführung

Der Geschäftsführer erhielt aus seiner Organstellung im Jahr 2019 keine Bezüge.

MitarbeiterInnen der Gesellschaft

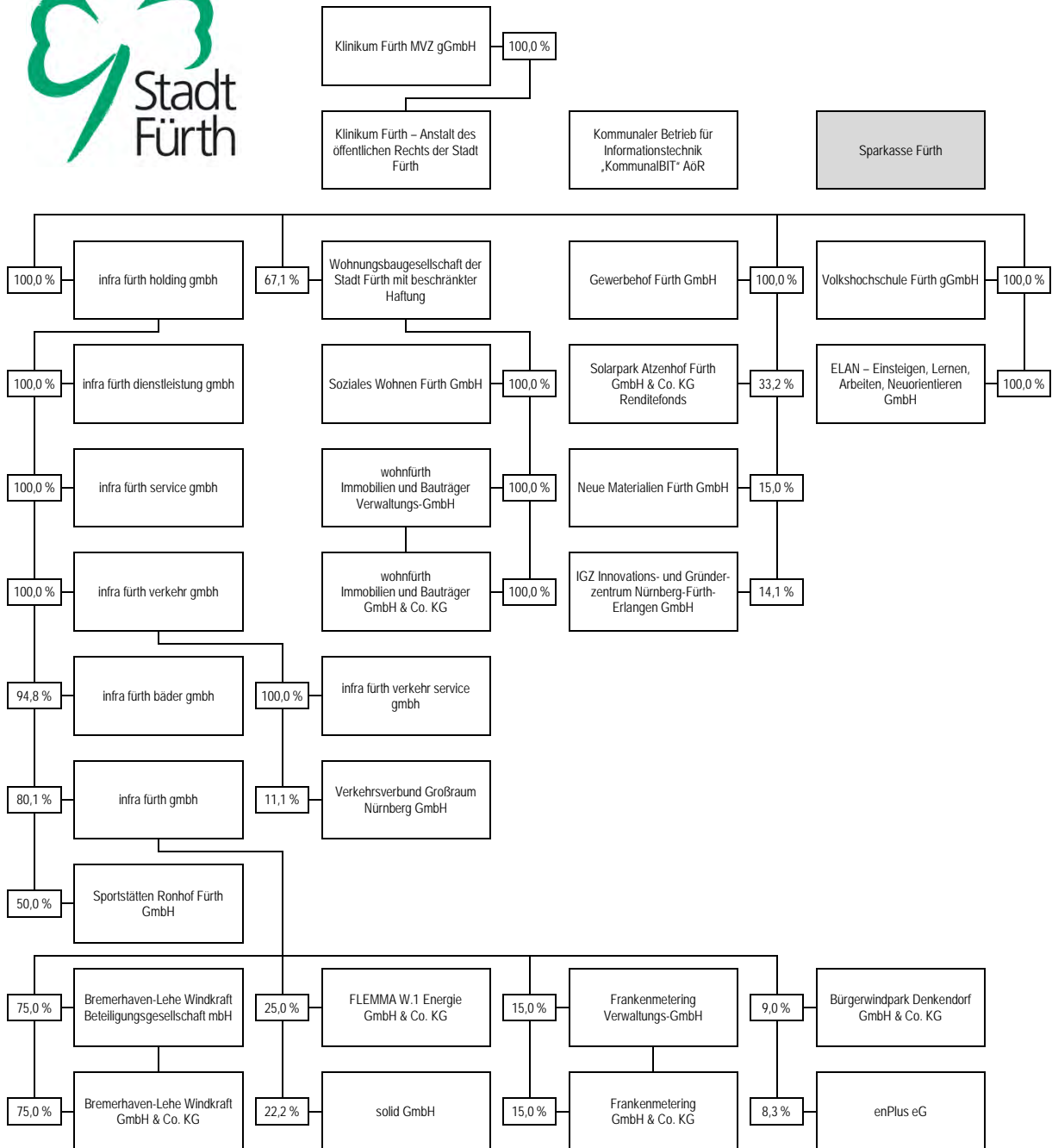
Das Unternehmen beschäftigte im Geschäftsjahr 2019 durchschnittlich 15 MitarbeiterInnen. Im Vorjahr waren 14 MitarbeiterInnen für die Gesellschaft tätig.

Entwicklung der Ertragslage

	2019 Tsd. €	2018 Tsd. €	2017 Tsd. €	2016 Tsd. €	2015 Tsd. €
Betriebsergebnis					
Umsatzerlöse	950	763	587	422	0
Sonstige betriebliche Erträge	37	133	3	2	2
	987	896	590	424	2
Materialaufwand	-45	-45	-30	-30	0
Personalaufwand	-585	-455	-398	-215	0
Abschreibungen	-53	-54	-63	-25	0
Sonstige betriebliche Aufwendungen	-269	-268	-104	-133	-5
	-952	-822	-595	-403	-5
	35	74	-5	21	-3
Finanzergebnis					
Zinsen und ähnliche Finanzerträge	0	0	0	0	0
Zinsen und ähnliche Finanzaufwendungen	-12	-14	-12	-4	0
	-12	-14	-12	-4	0
Ergebnis vor Steuern	23	60	-17	17	-3
Steuern vom Einkommen und vom Ertrag	0	-1	0	-3	-2
Sonstige Steuern	0	0	0	0	0
	0	-1	0	-3	-2
Jahresergebnis	23	59	-17	14	-5

Entwicklung ausgewählter Kennzahlen

	2019 Tsd. €	2018 Tsd. €	2017 Tsd. €	2016 Tsd. €	2015 Tsd. €
Aktiva der Bilanz zum 31.12.					
Anlagevermögen	340	389	412	284	225
Umlaufvermögen	400	376	230	274	105
Aktive Rechnungsabgrenzung	2	2	2	0	0
	742	767	644	558	330
Passiva der Bilanz zum 31.12.					
Eigenkapital	106	82	24	41	27
Rückstellungen	48	22	14	8	3
Verbindlichkeiten	588	663	606	509	300
Passive Rechnungsabgrenzung	0	0	0	0	0
	742	767	644	558	330
Sonstige Bestandskennzahlen zum 31.12.					
Finanzmittelfonds	-103	37	-12	28	105
Finanzverbindlichkeiten	363	438	511	373	300
Strömungskennzahlen					
Laufende Einnahmen	987	896	590	424	2
Cash Flow aus der laufenden Geschäftstätigkeit	-22	110	213	-56	-394
Kreditaufnahmen (ohne Kontokorrent)	0	0	200	100	300
Investitionen	4	32	181	84	225



Aufgabenbereich

Öffentliches Sparkassenwesen



Verzeichnis

225 | Sparkasse Fürth



Sparkasse Fürth

Sparkasse Fürth

Maxstraße 32
90762 Fürth
Telefon: 0911/7878 0
Telefax: 0911/7878 2900
Internet: www.sparkasse-fuerth.de

Rechtsstatus

Die Sparkasse Fürth ist ein kommunales Wirtschaftsunternehmen in der Rechtsform einer rechtsfähigen Anstalt des öffentlichen Rechts.

Kommunale Trägerkörperschaft nach Artikel 4 SpkG ist der Zweckverband Sparkasse Fürth, dem als Mitglieder

- die Stadt Fürth,
- der Markt Ammerndorf,
- der Markt Cadolzburg,
- der Landkreis Fürth,
- die Gemeinde Großhabersdorf,
- die Stadt Langenzenn,
- der Markt Roßtal,
- die Gemeinde Seukendorf,
- die Stadt Stein,
- der Markt Wilhermsdorf und
- die Stadt Zirndorf

angehören.

Aufgabe

Aufgabe der Sparkasse Fürth ist es, die örtliche Versorgung mit Finanzdienstleistungen nach Maßgabe der Sparkassenordnung (SpkO) sicherzustellen. Die Sparkasse unterstützt die Mitglieder ihrer kommunalen Trägerkörperschaft als Hausbank in der Erfüllung ihrer kommunalen Aufgaben.

Die Sparkasse Fürth unterhält zur Wahrnehmung ihrer Aufgaben die erforderlichen Geschäftsstellen in ihrem Geschäftsbezirk.

Organe der Sparkasse Fürth

Vorstand

Hans Wölfel (Vorsitzender)
Adolf Dodenhöft

Verwaltungsrat

Vertreter der Stadt Fürth

Dr. Thomas Jung, Oberbürgermeister (Vorsitzender bis 28.02.2019 und stellv. Vorsitzender ab 01.03.2019)

Sepp Körbl, Stadtrat (stellv. Vorsitzender)

Dr. Joachim Schmidt, Stadtrat (stellv. Vorsitzender)

Markus Braun, Bürgermeister

Gabriele Chen-Weidmann, Stadträtin

Stefan Haßgall, Stadtrat

Kamran Salimi, Stadtrat

sowie

Matthias Dießl, Landrat Landkreis Fürth (stellv. Vorsitzender bis 28.02.2019 und Vorsitzender ab 01.03.2019)

Jürgen Habel, 1. Bürgermeister Stadt Langenzenn (stellv. Vorsitzender)

Bernd Obst, 1. Bürgermeister Markt Cadolzburg (stellv. Vorsitzender)

Thomas Zwingel, 1. Bürgermeister Stadt Zirndorf (stellv. Vorsitzender)

Marcus Baritsch

Klaus Edenthalhammer

Maximilian Gaul, Altbürgermeister Markt Roßtal

Fred Höfler

Heinz-Friedrich Hufnagel

Günter Krugmann

Johann Völkl, 1. Bürgermeister Markt Roßtal

Bezüge der Geschäftsführung

Dem Anhang zum Jahresabschluss war zu entnehmen, dass der Vorstand im Jahr 2019 Gesamtbezüge in Höhe von 818 Tsd. € erhielt.

MitarbeiterInnen der Sparkasse Fürth

Die Sparkasse Fürth hatte im Geschäftsjahr 2019 durchschnittlich 626 MitarbeiterInnen. Im Vorjahr waren durchschnittlich 644 MitarbeiterInnen für die Sparkasse Fürth tätig.

Entwicklung der Ertragslage

	2019	2018	2017	2016	2015
	Tsd. €	Tsd. €	Tsd. €	Tsd. €	Tsd. €
Zinsüberschuss					
Zinserträge	54.399	58.605	64.313	68.244	71.931
Zinsaufwendungen	-13.206	-12.176	-15.910	-19.317	-19.303
Erträge aus Wertpapieren und Beteiligungen	19.515	16.452	17.177	15.689	16.812
	60.708	62.881	65.580	64.616	69.440
Provisionsüberschuss					
Provisionserträge	26.733	25.013	22.469	20.829	20.688
Provisionsaufwendungen	-1.674	-1.740	-826	-783	-831
	25.059	23.273	21.643	20.046	19.857
Übrige betriebliche Erträge					
Nettoerträge des Handelsbestands	0	0	0	0	0
Sonstige betriebliche Erträge	1.986	4.776	3.479	2.669	7.022
	1.986	4.776	3.479	2.669	7.022
	87.753	90.930	90.702	87.331	96.319
Betriebliche Aufwendungen					
Personalaufwand	-39.133	-39.358	-39.313	-38.838	-41.221
Anderer Verwaltungsaufwand	-17.249	-16.793	-16.824	-17.765	-18.552
Abschreibungen	-1.797	-2.056	-2.375	-3.004	-2.463
Sonstige betriebliche Aufwendungen	-5.816	-5.087	-4.318	-3.943	-4.718
	-63.995	-63.294	-62.830	-63.550	-66.954
Bewertung/Risikovorsorge	-14.190	-16.065	-17.306	-12.817	-18.564
	-78.185	-79.359	-80.136	-76.367	-85.518
Ergebnis vor Steuern	9.568	11.571	10.566	10.964	10.801
Steuern vom Einkommen und vom Ertrag	-6.190	-8.093	-7.039	-7.444	-7.117
Sonstige Steuern	-150	-159	-182	-191	-177
	-6.340	-8.252	-7.221	-7.635	-7.294
Jahresergebnis	3.228	3.319	3.345	3.329	3.507

Entwicklung ausgewählter Kennzahlen

	2019 Tsd. €	2018 Tsd. €	2017 Tsd. €	2016 Tsd. €	2015 Tsd. €
Aktiva der Bilanz zum 31.12.					
Barreserve	124.267	134.887	84.445	78.268	25.056
Forderungen an Kreditinstitute	269.918	102.902	97.161	76.986	71.452
Forderungen an Kunden	2.269.742	2.287.147	2.278.267	2.300.430	2.173.857
Wertpapiere	861.883	896.446	913.288	945.803	960.484
Beteiligungen	56.371	58.927	58.854	56.132	58.603
Immaterielle Anlagewerte und Sachanlagen	15.473	18.501	20.642	24.248	26.106
Sonstige Posten	3.630	2.792	2.840	3.842	6.515
	3.601.284	3.501.602	3.455.497	3.485.709	3.322.073
Passiva der Bilanz zum 31.12.					
Bankverbindlichkeiten	376.398	344.783	406.376	471.913	466.229
Kundeneinlagen	2.784.553	2.738.832	2.649.083	2.636.322	2.490.001
Nachrangige Verbindlichkeiten	15.282	13.130	13.820	12.030	15.265
Eigenkapital und Fonds für allgemeine Bankrisiken	369.605	351.377	332.558	313.213	296.884
Sonstige Posten	55.446	53.480	53.660	52.231	53.694
	3.601.284	3.501.602	3.455.497	3.485.709	3.322.073



Suchregister

B eschäftigungs- und Qualifizierungsgesellschaft im Dienstleistungsbereich – ELAN – Einsteigen, Lernen, Arbeiten, Neuorientieren GmbH.....	101	i nfra fürth verkehr service gmbh	61
B remerhaven-Lehe Windkraft Beteiligungsgesellschaft mbH	175	K linikum Fürth – Anstalt des öffentlichen Rechts der Stadt Fürth.....	209
B remerhaven-Lehe Windkraft GmbH & Co. KG.....	181	K linikum Fürth MVZ gGmbH	215
B ürgerwindpark Denkendorf GmbH & Co. KG	199	K ommunaler Betrieb für Informationstechnik „KommunalBIT“ AöR.....	151
e nPlus eG	85	N euere Materialien Fürth GmbH	163
F LEMMMA W.1 Energie GmbH & Co. KG.....	187	S olarpark Atzenhof Fürth GmbH & Co. KG Renditefonds.....	157
F rankenmetering GmbH & Co. KG	73	S olid GmbH.....	193
F rankenmetering Verwaltungs-GmbH.....	67	S oziales Wohnen Fürth GmbH.....	123
G ewerbehof Fürth GmbH	145	S parkasse Fürth	225
I GZ Innovations- und Gründerzentrum Nürnberg-Fürth-Erlangen GmbH.....	169	S portstätten Ronhof Fürth GmbH.....	107
i nfra fürth bäder gmbh	49	V erkehrsverbund Großraum Nürnberg GmbH	79
i nfra fürth dienstleistung gmbh	31	V olkshochschule Fürth gGmbH.....	95
i nfra fürth gmbh	55	W ohnfürth Immobilien und Bauträger GmbH & Co. KG	135
i nfra fürth holding gmbh.....	25	W ohnfürth Immobilien und Bauträger Verwaltungs-GmbH	129
i nfra fürth service gmbh.....	37	W ohnungsbaugesellschaft der Stadt Fürth mit beschränkter Haftung.....	117
i nfra fürth verkehr gmbh	43		



Weitere Informationen

235	Konzernbilanzielle Bereinigungsverfahren
237	Finanzwirtschaftliche Kennzahlen
239	Rechtsgrundlagen des Beteiligungsberichts
241	Bildnachweis

Konzernbilanzielle Bereini- gungsmethodik

Einheitstheorie als Leitprinzip

In den für alle 30 Unternehmen zum 31.12.2019 in der Gesamtübersicht auf der Seite 11 für die Finanzverbindlichkeiten und das Anlagevermögen ausgewiesenen unkonsolidierten Summen sind Doppelzählungen (im Sinn rein „konzerninterner“ Vorgänge) enthalten. Dies hat folgende Ursachen:

Zum einen resultieren die Doppelzählungen daraus, dass in den Einzel-Jahresabschlüssen der Unternehmen (wie sie in den Einzelporträts des Beteiligungsberichts gezeigt sind) u.a. auch Finanzverbindlichkeiten enthalten sind, denen korrespondierende Forderungen eines anderen „Konzernunternehmens“ gegenüberstehen. Bei diesen konzerninternen Forderungen kann es sich auch um Finanzforderungen handeln, die die Stadt Fürth gegen ihre Unternehmen hat.

Weitere Doppelzählungen kommen – beim konzernbilanziellen Anlagevermögen – dadurch zustande, dass bestimmte städtische Tochter-Unternehmen (etwa die *infra fürth holding gmbh*) ihrerseits Beteiligungen an, dann aus Sicht der Stadt, Enkel-Unternehmen halten. Die Anteile am Enkel-Unternehmen sind Bestand des (Finanz)Anlagevermögens des beteiligten Tochter-Unternehmens in dessen Einzel-Jahresabschluss. Dem steht beim Enkel-Unternehmen in dessen Einzel-Jahresabschluss (anteiliges) Eigenkapital gegenüber. Letztlich zeigen aber auch diese beiden Bilanzpositionen (Finanzanlagevermögen beim Tochter-Unternehmen/anteiliges Eigenkapital des Enkel-Unternehmens) lediglich konzerninterne Anteilsbeziehungen.

Diese Doppelzählungen widersprechen den Grundsätzen der Konzernrechnungslegung. Maßgebend ist die sog. „Einheitstheorie“, und ihr hat auch ein städtischer Gesamtabschluss zu folgen. Hiernach ist die Stadt zusammen mit ihren *voll* zu konsolidierenden Unternehmen (Beteiligungskategorie A, erläutert auf Seite 10) als eine Einheit zu verstehen. Die tatsächliche rechtliche Selbständigkeit sowohl der Stadt als auch ihrer Unternehmen bleibt von dieser Fiktion unangetastet.

Mit der Einheitstheorie ist u.a. verbunden, dass das „städtische Konzerngefüge“, bestehend aus dem Kernhaushalt der Stadt Fürth, ihren Sondervermögen und den vollkonsolidierten Unternehmen, keine konzerninternen Anteils- und Schuldenbeziehungen zeigen darf. Die bei den vollkonsolidierten Unternehmen in deren

Einzel-Jahresabschlüssen bilanzierten Vorgänge müssen, sofern sie einen konzerninternen Charakter haben, also für einen städtischen Gesamtabschluss eliminiert werden. Dahinter steht, ausgehend von der Einheitstheorie, der Gedanke, dass der „Konzern Stadt“ *keine* Anteilsbeziehungen oder Forderungen bzw. Verbindlichkeiten „mit sich selbst“ in einem Gesamtabschluss ausweisen kann. Um dies zu bewerkstelligen sind Bereinigungen erforderlich. Und dies bedeutet, dass die konzerninternen Bilanzpositionen (wie sich in den Einzel-Jahresabschlüssen richtigerweise finden) im städtischen Gesamtabschluss gegeneinander verrechnet, dort – im einfachsten Fall – also schlicht weggelassen werden.

Die die Konzernbilanzierung prägende Einheitstheorie spiegelt sich in der Beteiligungskategorie A und der auf sie anzuwendenden Vollkonsolidierung wider. Alle darin einbezogenen Unternehmen werden in der Fiktion der Einheitstheorie als „unselbständige Teile“ des städtischen Konzerngefüges aufgefasst.

Für die unter bestimmten Voraussetzungen mögliche Quotenkonsolidierung (für die Beteiligungskategorie B) sowie für die Bewertungsprinzipien bei den Beteiligungskategorien C und D greift die Einheitstheorie nicht. Dies begründet sich aus den – gegenüber der Beteiligungskategorie A – immer weiter abnehmenden Möglichkeiten der Einflussnahme bei den Unternehmen der B-, C- und D-Kategorie.

Vollkonsolidierung

Die Unternehmen der Beteiligungskategorie A werden – in einem ersten Schritt – mit ihrem gesamten Anlagevermögen und ihren gesamten Finanzverbindlichkeiten (also *vollständig*) in den städtischen Gesamtabschluss übernommen.

Im zweiten Schritt findet mittels der Kapitalkonsolidierung (§ 301 HGB) und der Schuldenkonsolidierung (§ 303 HGB) die Bereinigung der – wesentlichen – konzerninternen Sachverhalte statt, soweit sie im Konsolidierungskreis (Stadt Fürth plus die auf sie vollkonsolidierten Unternehmen) anzutreffen waren/sind. Die Kapitalkonsolidierung (Erstkonsolidierung und Folgekonsolidierungen) ist stets durchzuführen. Eine Schuldenkonsolidierung erlangt nur dann Relevanz, wenn Kreditvorgänge (egal ob kurz-, mittel- oder langfristig) im Konsolidierungskreis gegeben sind.

Die Vollkonsolidierung findet auch bei Anteilsquoten von unter 100 % Anwendung, soweit im Übrigen die Voraussetzungen für die Beteiligungskategorie A gegeben sind. Für die damit einhergehenden Anteile anderer (Minderheits)Gesellschafter bedarf es im städtischen Gesamtabschluss dann eines (passiven) Ausgleichspostens gemäß § 307 HGB.

Bei der Kapitalkonsolidierung kann es, zum Zeitpunkt der Erstkonsolidierung, zu aktiven oder passiven Unterschiedsbeträgen kommen. Beim Erwerb von Unternehmen oder Anteilen an ihnen, die zum Erwerbszeitpunkt bereits (oder gar länger davor) existierten, sind derartige Unterschiedsbeträge üblich. Man bezahlt für ein Unternehmen nur in seltenen Ausnahmefällen exakt den auf den erworbenen Anteil entfallenden Eigenkapital-Wert dieses Unternehmens, wie er nach den Grundsätzen der Konzernbilanzierung anzusetzen ist. Und dann entspricht der Wertansatz der dem Erwerber von nun an gehörenden Anteile *nicht* dem auf diese Anteile entfallenden Betrag des Eigenkapitals des betreffenden (und jetzt) Tochter- oder Enkel-Unternehmens.

Entstehen Unternehmen (auch wenn stadtexterne Mitgesellschafter daran beteiligt sind) hingegen mittels Bargründung oder buchwertneutraler Ausgliederung, treten i.d.R. keine Unterschiedsbeträge aus der Kapitalkonsolidierung auf.

Etwaige (und im städtischen Konzerngefüge eher seltene) Unterschiedsbeträge aus der Kapitalkonsolidierung sind, soweit möglich, in den konzernbilanziellen Betrachtungen des Beteiligungsberichts berücksichtigt.

Quotenkonsolidierung

Für „KommunalBIT“ als gemeinsames Kommunalunternehmen (Beteiligungskategorie B), mit 33,3 % städtischer Anteilsquote, besteht die Möglichkeit einer anteilmäßigen Konsolidierung gemäß § 310 HGB.

Die Methodik der Quotenkonsolidierung entspricht jener der Vollkonsolidierung, wobei (hier) lediglich 33,3 % des Anlagevermögens sowie ebenfalls nur 33,3 % der Finanzverbindlichkeiten von KommunalBIT dann in den städtischen Gesamtabschluss übernommen werden.

Im Zuge der konzernbilanziellen Bereinigungen werden also 66,7 % der Finanzverbindlichkeiten sowie 66,7 % des Anlagevermögens herausgerechnet.

Equity-Methode

Bei assoziierten Unternehmen (Beteiligungskategorie C, erläutert auf Seite 10) werden weder deren Finanzverbindlichkeiten noch deren Anlagevermögen in den städtischen Gesamtabschluss übernommen. Die in den unkonsolidierten Summen auf Seite 11 enthaltenen Beträge für die Finanzverbindlichkeiten und das Anlagevermögen sind – zur Überleitung auf die konsolidierten Werte – daher wieder herauszurechnen.

Stattdessen wird bei der Equity-Methode („Equity“ steht im Englischen für Eigenkapital) das buchmäßige Eigenkapital des assoziierten Unternehmens entsprechend des Anteils, den das beteiligte Unternehmen (Stadt bzw. eines ihrer Tochter- oder Enkel-Unternehmen) am assoziierten Unternehmen hält, nach Maßgabe von § 312 HGB im Finanzanlagevermögen des städtischen Gesamtabschlusses abgebildet.

Die ursprünglichen Anschaffungskosten, die das beteiligte Unternehmen für seine Beteiligung (am assoziierten Unternehmen) aufzubringen hatte, erhöhen/vermindern sich dabei über die Jahre um die anteiligen Gewinne/Verluste des assoziierten Unternehmens. Gewinnausschüttungen des assoziierten Unternehmens reduzieren den Equity-Bewertungsansatz im Finanzanlagevermögen des städtischen Gesamtabschlusses.

Bewertung zu Anschaffungskosten

Auch bei den Unternehmen der Beteiligungskategorie D (wiederum auf Seite 10 erklärt) werden weder deren Finanzverbindlichkeiten noch deren Anlagevermögen im städtischen Gesamtabschluss gezeigt. Analog zur Beteiligungskategorie C müssen deshalb die in den unkonsolidierten Summen auf Seite 11 einbezogenen Beträge für die Finanzverbindlichkeiten und das Anlagevermögen der Beteiligungskategorie D ebenfalls im Zuge der konzernbilanziellen Bereinigungen neutralisiert werden.

Im Regelfall sind es einzig die ursprünglichen Anschaffungskosten für eine Beteiligung an einem Unternehmen der D-Kategorie, die im städtischen Gesamtabschluss als Finanzanlagevermögen bilanziert werden. Spätere Erhöhungen dieser Anschaffungskosten können bspw. durch weitere Zahlungen in das Eigenkapital des betreffenden Unternehmens entstehen, und das wird dann auch so im Gesamtabschluss berücksichtigt.

Finanzwirtschaftliche Kennzahlen

Finanzmittelfonds

Stichtagsbezogener Saldo der liquiden Mittel, also insbesondere Kassenbestände und Kontokorrentguthaben, abzüglich – ggf. vorhandener – kurzfristiger Finanzverbindlichkeiten. Die Errechnung des kurzfristigen Verbindlichkeitswerts erfolgt mittels des in der Bilanz oder im Anhang angegebenen Vermerks (§ 268 Absatz 5 Satz 1 HGB) für die in den Finanzverbindlichkeiten enthaltenen Anteile mit einer Restlaufzeit von maximal einem Jahr, welche neben negativen Kontokorrentsalden und sog. „Kassenkrediten“ auch Tilgungsraten für mittel- und langfristige Darlehen enthalten (können), die im Folgejahr zu bezahlen sind.

Finanzverbindlichkeiten

Stichtagsbezogener Wert der Verbindlichkeiten gegenüber Kreditinstituten. Er beinhaltet sowohl kurzfristige Verbindlichkeiten (wie sie ggf. bereits im Saldo des Finanzmittelfonds enthalten sind) als auch mittel- und langfristige Darlehensverbindlichkeiten.

Außerdem werden in die Kennzahl Verbindlichkeiten einbezogen, die in anderen (passiven) Bilanzpositionen ausgewiesen sind, sofern sie bei einer wirtschaftlichen Betrachtungsweise ebenfalls als Finanzverbindlichkeiten aufzufassen sind. Darlehen zwischen den (im Beteiligungsbericht gezeigten) Unternehmen werden dabei jedoch nur berücksichtigt, soweit diese Kredite mittel- oder langfristigen Charakter haben. Hingegen sind Kassenkredite, die die Stadt Fürth gewährt, bei den (empfangenden) Unternehmen stets in die Finanzverbindlichkeiten eingerechnet.

Aus der Gegenüberstellung der Finanzverbindlichkeiten des Vorjahresstichtags lässt sich die Netto-Kreditaufnahme errechnen. Für die zum 31.12.2019 vorhandenen 30 Unternehmen sind ihre jeweiligen Netto-Kreditaufnahmen auf der Seite 11 dargestellt.

Laufende Einnahmen

Summe aus Betriebs- und Finanzerträgen, die um die nachstehenden Vorgänge bereinigt werden: Bestandsveränderungen, Veränderungen in der passiven Rechnungsabgrenzung, weitere nicht-einnahmewirksame Sachverhalte (z.B. Erträge aus der Auflösung von Sonderposten und Rückstellungen). Ebenfalls eliminiert

werden Erträge, die finanzwirtschaftlich nicht der laufenden Geschäftstätigkeit zuzuordnen sind, wozu insbesondere Gewinne aus Anlagenverkäufen gehören.

Cash Flow aus der laufenden Geschäftstätigkeit

Zeitraum- bzw. Strömungsgröße, mittels derer das bilanzielle Jahresergebnis (Überschuss/Fehlbetrag) – in einem ersten Schritt – um nicht-ausgabewirksame Aufwendungen (insbesondere Abschreibungen) und nicht-einnahmewirksame Erträge (z.B. Auflösung von Rückstellungen) neutralisiert wird.

Im zweiten Schritt wird die Bindung/Verwendung von Finanzmitteln aufgrund der Zunahme von Vorräten, Forderungen und aktiver Rechnungsabgrenzung sowie der Abnahme von Rückstellungen, Verbindlichkeiten (ohne Finanzverbindlichkeiten) und passiver Rechnungsabgrenzung in Abzug gebracht. Im Gegenzug wird die Freisetzung/Herkunft von Finanzmitteln durch die Abnahme dieser Aktiva/Zunahme dieser Passiva hinzugerechnet. Der sich daraus ergebende Finanzmittelzufluss oder -abfluss, im Sinn eines erweiterten Cash Flow, weicht i.d.R. von jenem Wert ab, wie er sich aus der verbreiteten Cash Flow-Formel (bilanzielles Jahresergebnis plus Abschreibungen) errechnet.

Kreditaufnahmen (ohne Kontokorrent)

Zunahme der/Umschichtungen innerhalb der Finanzverbindlichkeiten infolge der Aufnahme mittel- und langfristiger Darlehen (einschließlich damit verbundener Umschuldungen) und der Valutierung kurzfristiger Kassenkredite. Typische Kontokorrentkredite (durch ggf. negative Girokonten aufgrund der Inanspruchnahme entsprechender Überziehungslinien) bleiben hingegen außer Ansatz.

Investitionen

Zugänge zum Anlagevermögen durch Ausgaben für immaterielle Vermögensgegenstände, Sachanlagen und Finanzanlagen, wie sie dem Anlagegitter zu entnehmen sind. Ggf. mit den Zugängen saldierte Investitionszuschüsse werden eliminiert, so dass die Kennzahl den Brutto-Investitionen entspricht.

Rechtsgrundlagen des Beteiligungsberichts

Gemeindewirtschaft

Die Pflicht der Städte, Märkte und Gemeinden zur Aufstellung eines Beteiligungsberichts ist in Artikel 94 Absatz 3 der Gemeindeordnung für den Freistaat Bayern (Gemeindeordnung – GO) verankert.

Danach hat die Stadt Fürth jährlich einen Bericht über ihre Beteiligungen an Unternehmen in einer Rechtsform des Privatrechts zu erstellen, wenn ihr mindestens der zwanzigste Teil der Anteile eines Unternehmens gehört. Der Beteiligungsbericht soll insbesondere Angaben über die Erfüllung des öffentlichen Zwecks, die Beteiligungsverhältnisse, die Zusammensetzung der Organe der Gesellschaft, die Bezüge der einzelnen Mitglieder des geschäftsführenden Unternehmensorgans bei Mehrheitsbeteiligungen nach § 53 des Haushaltsgrundsatzgesetzes (HGrG), die Ertragslage und die Kreditaufnahme enthalten. Haben die Mitglieder des geschäftsführenden Unternehmensorgans ihr Einverständnis mit der Veröffentlichung ihrer Einzelbezüge nicht erklärt, sind ihre Gesamtbezüge so zu veröffentlichen, wie sie von der Gesellschaft nach den Vorschriften des Handelsgesetzbuchs in den Anhang zum Jahresabschluss aufgenommen werden. Der Bericht ist dem Stadtrat vorzulegen. Die Stadt weist ortsüblich darauf hin, dass jeder Einsicht in den Bericht nehmen kann.

Geschäftsführer- und Vorstandsbezüge

Bei Mehrheitsbeteiligungen (§ 53 HGrG) hat die Stadt Fürth gemäß Artikel 94 Absatz 1 Satz 1 Nr. 5 GO darauf hinzuwirken, dass jeder Geschäftsführer vertraglich verpflichtet wird, die ihm im Geschäftsjahr jeweils gewährten Bezüge (im Sinn von § 285 Nr. 9 Buchst. a HGB) jährlich zur Veröffentlichung im Beteiligungsbericht mitzuteilen.

Unternehmensanteile in dem in § 53 Absatz 1 HGrG bezeichneten Umfang liegen vor, wenn der Stadt Fürth die Mehrheit der Anteile eines Unternehmens in einer Rechtsform des privaten Rechts gehört oder der Stadt Fürth mindestens der vierte Teil der Anteile gehört und ihr zusammen mit anderen Gebietskörperschaften die Mehrheit der Anteile zusteht. Nach § 53 Absatz 2 Satz 2 HGrG gelten als Mehrheitsbeteiligungen der Stadt Fürth ferner jene (mittelbaren) Anteile, die Unternehmen gehören, bei denen die Rechte aus § 53 Absatz 1 HGrG der Stadt Fürth zustehen.

Bei Kommunalunternehmen besteht gemäß Artikel 90 Absatz 1 Satz 3 GO eine analoge Hinwirkungspflicht der Stadt Fürth, dass jedes Vorstandsmitglied sein Einverständnis zur Veröffentlichung seiner Bezüge erteilt.

Der vorliegende Beteiligungsbericht enthält für jene Unternehmen und Anteile, die die Mehrheitskriterien nach § 53 HGrG erfüllen, die Angaben zu den Geschäftsführerbezügen 2019. Ebenso sind für das Klinikum Fürth – Anstalt des öffentlichen Rechts der Stadt Fürth (Kommunalunternehmen) sowie den Kommunalen Betrieb für Informationstechnik „KommunalBIT“ AöR (gemeinsames Kommunalunternehmen) die Vorstandsbezüge 2019 genannt.

Bei städtischen Unternehmensanteilen, die keine Mehrbeteiligungen im Sinn von § 53 HGrG darstellen, wurden die Angaben zu den Bezügen des geschäftsführenden Organs in der Weise in den Beteiligungsbericht übernommen, wie sie im Anhang zum jeweiligen Jahresabschluss vermerkt waren oder sich aus dem Jahresabschluss selbst ergaben.

Berücksichtigung wesentlicher Beteiligungen

Entsprechend der „Bagatellregelung“ des Artikel 94 Absatz 3 Satz 1 GO wurde bei der Aufstellung des Beteiligungsberichts darauf verzichtet, jene Anteile an Unternehmen in Privatrechtsform auszuweisen, deren städtische Beteiligung unmittelbar oder mittelbar nicht mindestens 5 % erreicht. Im Falle mittelbarer Beteiligungen wurde die für die Bagatellklausel maßgebliche Anteilsquote anhand einer einschlägigen Berechnungsmethode des Bayerischen Staatsministeriums des Innern, für Sport und Integration ermittelt.

Maßgebend ist die Anteilsquote zum 31.12.2019 oder zu einem der vorangegangenen vier Stichtage.

Bildnachweis

AREVA (Kradisch, Annette): Seite 174; AREVA Wind: Seite 180; Beres, Rolf: Seite 232; Börner, Melanie: Seiten 22, 92, 206; Bürgermeister- und Presseamt der Stadt Fürth (Mittelsdorf, Norbert): Seite 230; Bürgerwindpark Denkersdorf GmbH & Co. KG: Seite 198; complex: Seite 144; FLEMMMA W.1 Energie GmbH & Co. KG: Seite 186; Fotostudio Wilke/Wien: Seite 48; Fuchs: Seite 168; Heigl, Oliver: Seite 116; Horn, C.: Seite 100 oben [M]; infra: Seiten 54 und 72; infra (Homm, Reinhold): Seite 78; Klinikum Fürth: Seite 214; Kögler, Günter B.: Seiten 24, 30 [M], 36 [M], 42 [M]; Kränzlein, A.: Seite 100 unten links [M]; machen.de Medien und Marketing GmbH: Seite 128; Malter, Erich: Seiten 18, 114, 142, 156, 222; NMF (Hoffmann, L.): Seite 162; Photoproduction Hanselmann: Seite 60; Photos.com: Seite 84; solid/Fotograf unbekannt: Seite 192 [M]; Sparkasse Fürth: Seite 224; Sportfoto Zink: Seite 106; Stadtwerke Bamberg Energie- und Wasserversorgungs GmbH: Seite 66; vhs/Fotograf unbekannt: Seite 94 [M]; Vogel, A.: Seite 100 unten rechts [M]; WBG: Seite 122; W.M. Photofabrik GmbH: Seite 208; wohnfürth Immobilien und Bauträger GmbH & Co. KG: Seite 134

